



## ЕЖЕНЕДЕЛЬНЫЙ ОБЗОР ФИНАНСОВЫХ РЫНКОВ

1 апреля 2019г

ДЕНЕЖНЫЙ РЫНОК	ЗНАЧЕНИЕ	ИЗМЕНЕНИЯ
RUONIA, %	7,52%	0,08%
MOEXREPO	7,55%	0,14%
ОСТАТКИ НА КОРРСЧЕТАХ В ЦБ РФ, млрд. руб. (по РФ)	2 128,50	-11,83%
ДЕНЕЖНЫЙ АГРЕГАТ M2, млрд. руб.	46 213,20	1,07%
ЗОЛОТОВАЛЮТНЫЕ РЕЗЕРВЫ, млрд. долл.	482,61	0,00%
M2/ЗОЛОТОВАЛЮТНЫЕ РЕЗЕРВЫ	95,76	1,07%
ДОЛГОВОЙ РЫНОК	ЗНАЧЕНИЕ	ИЗМЕНЕНИЯ
ОФЗ-26207-ПД	8,12%	0,08%
ОФЗ-26205-ПД	7,71%	0,05%
ОФЗ-29006-ПК	7,93%	0,05%
ОФЗ-26220-ПД	7,97%	0,06%
UST-10	2,44%	-0,02%
ВАЛЮТА	ЗНАЧЕНИЕ	ИЗМЕНЕНИЯ
USD/RUB	65,63	1,50%
EUR/RUB	73,65	0,81%
EUR/USD	1,1237	-0,70%
USD_INDEX	97,06	0,57%
BTC/USD	4 191,00	3,69%
СЫРЬЕ И МЕТАЛЛЫ	ЗНАЧЕНИЕ	ИЗМЕНЕНИЯ
ЗОЛОТО долл./унц.	1 290,00	-1,98%
WTI, в USD	60,67	3,18%
BRENT, в USD	67,60	0,94%
BRENT, в РУБЛЯХ	4 436,59	2,45%

**Американский фондовый рынок** закрыл неделю ростом. Индекс S&P500 закрылся на уровне 2834 пунктов, прибавив за неделю 1,2%. Индекс волатильности VIX 14 пунктов, доходность ГКО США 10Y 2,44%. Падение конца прошлой недели не получило продолжения.

На этой неделе выйдет отчет по рынку труда США. Отчет за март вызывает повышенный интерес после провальных данных за февраль. Прогноз 175 000 новых рабочих мест.

3 апреля вице-премьер Китая Лю посетит Вашингтон. Если будет определена дата встречи Дональда Трампа и Си Цзиньпина это приблизит заключение торгового соглашения и вызовет рост аппетита к риску.

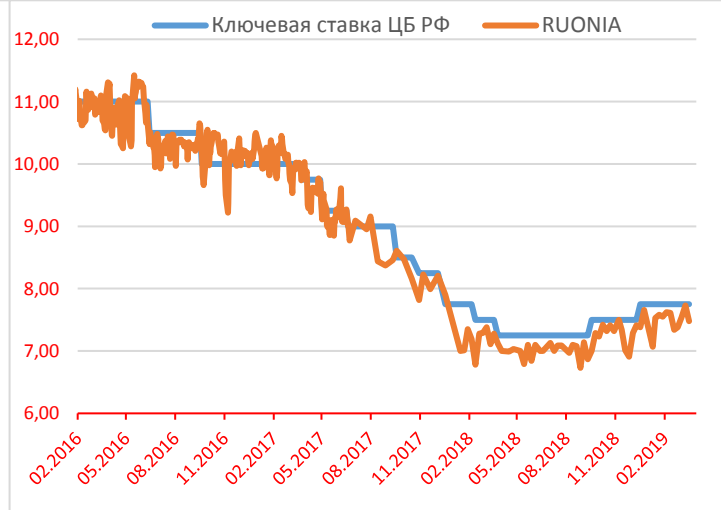
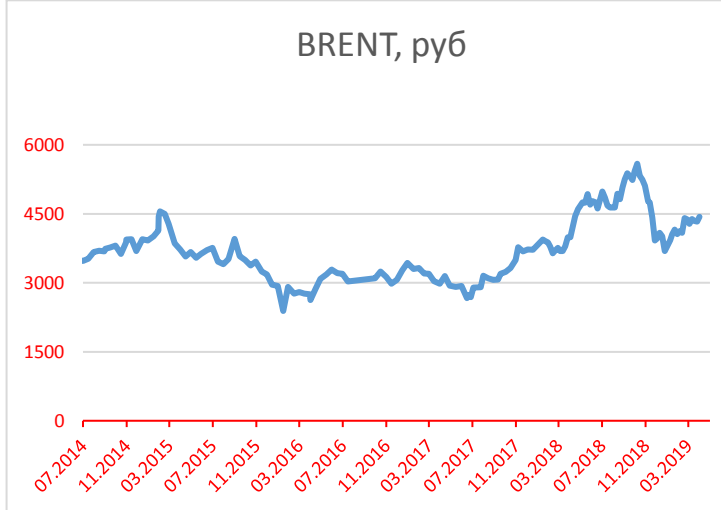
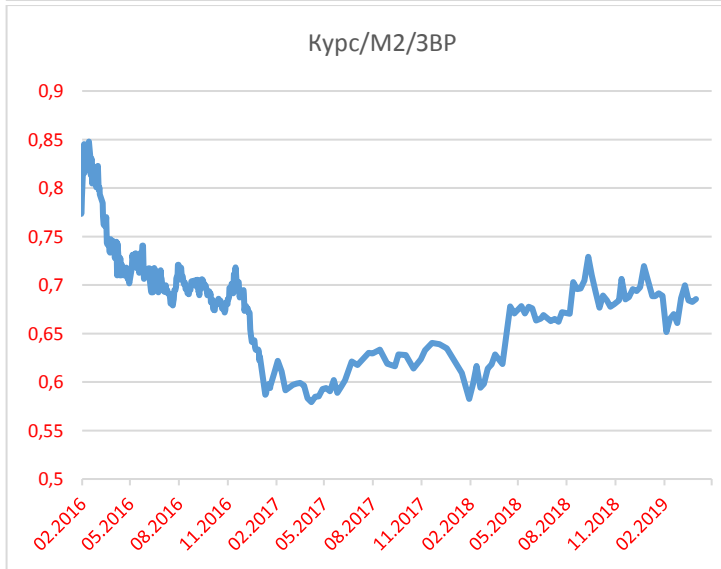
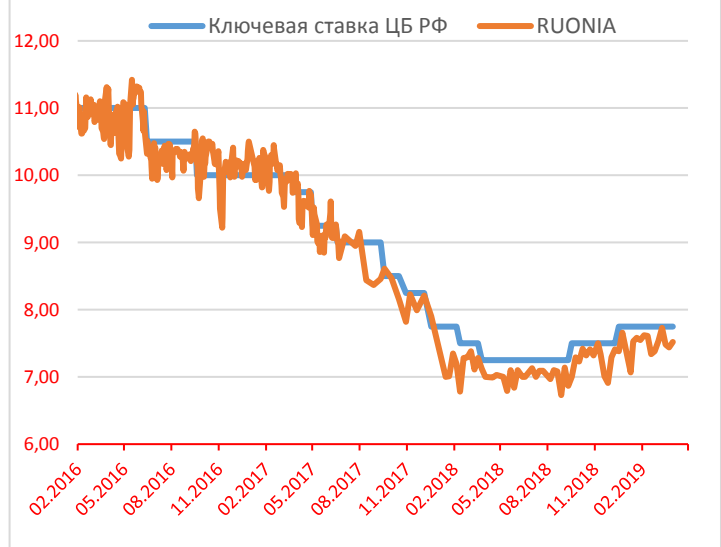
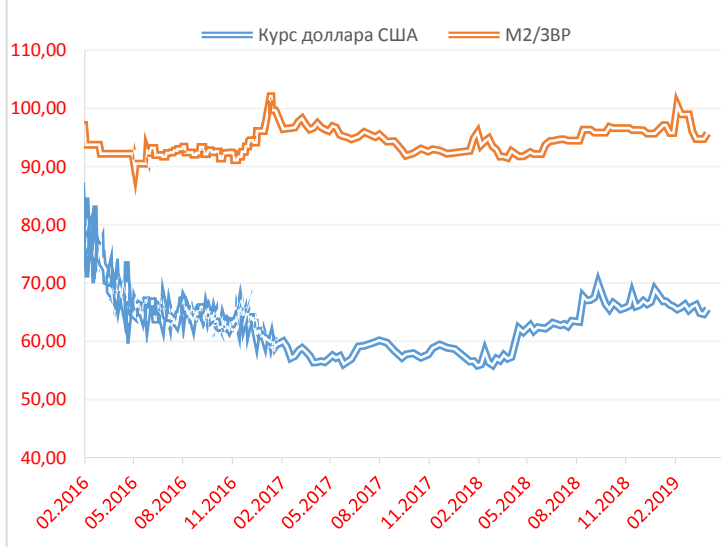
**Цена на нефть Brent** продолжает пусть медленный, но рост. Котировки в районе 68.5 долларов/баррель. Цены растут в понедельник утром вслед за фондовыми рынками на новостях о том, что Китай пока не повышает пошлины на американские товары

**Российский фондовый рынок** за неделю снизился. Индекс РТС закрылся ниже 1200 пунктов. Акции Сбербанка подросли до уровня 214 рублей. Курс доллара 65,63 рублей. Доходность по длинным государственным бумагам 8,44%.

Коррекция на рынке акций, рубле и ОФЗ произошла на обострении санкционных рисков. Белый дом получил документы с новыми санкциями против России по делу Скрипалей. Пакет мер согласован в Гос.департаменте и МинФине США, решение за Белым Домом. Конкретный объем санкций неизвестен, но источники утверждают, что они могут затронуть банковский сектор РФ.



# ИНДИКАТОРЫ РЫНКА




**Календарь событий**

Дата		Страна	Индикатор	Период	Прогноз	Прошное	Ед. изм.
6 Апр	11:40	EZ	Member of the Executive Board of the ECB Yves Mersch's speech				
5 Апр	22:30	US	Atlanta Federal Reserve Bank President Raphael Bostic's speech				
	22:00	US	Consumer credit mm, \$	Фев	17.00	17.05	млрд USD
	15:30	CA	Employment change	Мар	1.0	55.9	тыс
	15:30	CA	Unemployment rate	Мар	5.8	5.8	%
	<b>15:30</b>	<b>US</b>	<b>Average earnings mm</b>	<b>Мар</b>	<b>0.3</b>	<b>0.4</b>	<b>%</b>
	<b>15:30</b>	<b>US</b>	<b>Unemployment rate mm</b>	<b>Мар</b>	<b>3.8</b>	<b>3.8</b>	<b>%</b>
	<b>15:30</b>	<b>US</b>	<b>Average workweek hrs mm</b>	<b>Мар</b>	<b>34.5</b>	<b>34.4</b>	<b>часы</b>
	15:30	US	Manufacturing Payroll	Мар	10	4	тыс
	<b>15:30</b>	<b>US</b>	<b>Non-farm payrolls</b>	<b>Мар</b>	<b>175</b>	<b>20</b>	<b>тыс</b>
	14:30	IN	FX Reserves, USD			406.67	млрд USD
	10:30	GB	HalifaxHousePrices 3m/y	Мар	2.3	2.8	%
	10:30	GB	Halifax house prices mm	Мар	-2.4	5.9	%
	10:00	AT	Wholesale prices NSA yy	Мар		2.3	%
	10:00	AT	Wholesale prices NSA m/m	Мар		0.7	%
	10:00	ES	Ind output cal adj yy	Фев	0.0	2.4	%
	09:45	FR	Trade bal EURapprox time	Фев	-4.70	-4.20	млрд EUR
	09:45	FR	Current account	Фев		0.9	млрд EUR
	09:45	FR	Exports, EUR approx time	Фев		42.46	млрд EUR
	09:45	FR	Imports, EUR approx time	Фев		46.65	млрд EUR
	09:00	NO	Manufacturing output	Фев	0.3	-0.2	%
	02:50	JP	Foreign reserves, \$	Мар		1281.8	млрд USD
	02:30	JP	Overtime pay	Фев		-1.0	%
		<b>CN</b>	<b>Mrkt Holiday</b>				
		EZ	Eurogroup meeting				
		HK	Mrkt Holiday				
4 Апр	23:00	US	FOMC Member John Williams speech				
	20:00	US	FOMC Member Loretta Mester speech				
	17:30	US	Nat Gas-EIA			-36	млрд к.ф.
	17:00	CA	Ivey PMI	Мар	51.1	50.6	пункты
	15:30	US	continuing claims		1.750	1.756	млн
	<b>15:30</b>	<b>US</b>	<b>Initial Claims</b>		<b>216</b>	<b>211</b>	<b>тыс</b>
	15:30	US	Jobless claims 4-wk avg			217.25	тыс
	14:30	US	Challenger layoffs	Мар		76.835	тыс
	12:00	IN	Cash Reserve Ratio			4.00	%
	12:00	IN	Reverse Repo Rate*			6.00	%
	12:00	IN	Repo Rate*			6.25	%
	<b>09:00</b>	<b>DE</b>	<b>Industrial Orders m/m</b>	<b>Фев</b>	<b>0.3</b>	<b>-2.6</b>	<b>%</b>

Дата		Страна	Индикатор	Период	Прогноз	Прошрое	Ед. изм.
	07:30	NL	CPI yy nsa	Мар		2.6	%
	02:50	JP	Foreign Bond Investment			1773.4	млрд JPY
	<b>02:50</b>	<b>JP</b>	<b>Foreign invest JP stock</b>			<b>-1090.3</b>	<b>млрд JPY</b>
	00:00	US	Minneapolis Federal Reserve Bank President Neel Kashkari's speech				
3 Apr	17:30	US	EIA weekly dist. stocks			-2.075	млн барр.
	17:30	US	EIA weekly gasoline stk			-2.883	млн барр.
	<b>17:30</b>	<b>US</b>	<b>EIA weekly crude stocks</b>			<b>2.800</b>	<b>млн барр.</b>
	<b>17:00</b>	<b>US</b>	<b>ISM N-Mfg PMI</b>	<b>Мар</b>	<b>58.0</b>	<b>59.7</b>	<b>%</b>
	17:00	US	ISM N-Mfg Bus Act	Мар	61.5	64.7	%
	15:30	US	Atlanta Federal Reserve Bank President Raphael Bostic's speech				
	14:00	US	Mortgage refinance index			1289.5	пункты
	14:00	US	MBA Purchase Index			267.5	пункты
	14:00	US	MBA 30-yr mortgage rate			4.45	%
	14:00	US	Mortgage market index			424.6	пункты
	<b>12:30</b>	<b>GB</b>	<b>CIPS/Markit Serv PMI</b>	<b>Мар</b>	<b>50.9</b>	<b>51.3</b>	<b>пункты</b>
	<b>12:00</b>	<b>EZ</b>	<b>Retail sales mm</b>	<b>Фев</b>	<b>0.2</b>	<b>1.3</b>	<b>%</b>
	<b>12:00</b>	<b>EZ</b>	<b>Retail sales yy</b>	<b>Фев</b>	<b>2.3</b>	<b>2.2</b>	<b>%</b>
	12:00	IT	ISTAT pub. def/GDP	4 кв		-1.7	%
	11:15	ES	Services PMI	Мар	55.0	54.5	пункты
	11:00	EZ	Markit-composite PMI	Мар	51.3	51.3	пункты
	<b>11:00</b>	<b>EZ</b>	<b>Markit Services PMI</b>	<b>Мар</b>	<b>52.7</b>	<b>52.7</b>	<b>пункты</b>
	<b>10:55</b>	<b>DE</b>	<b>Markit Services PMI</b>	<b>Мар</b>	<b>54.9</b>	<b>54.9</b>	<b>пункты</b>
	10:50	FR	Markit Comp Flash PMI	Мар	48.7	48.7	пункты
	10:50	FR	Markit/CDAF Services PMI	Мар	48.7	48.7	пункты
	08:00	IE	PMI services	Мар		55.9	пункты
	<b>04:45</b>	<b>CN</b>	<b>Caixin Services PMI</b>	<b>Мар</b>		<b>51.1</b>	<b>пункты</b>
	03:30	AU	Trade balance G&S (A\$)	Янв	3000	3681	млн AUD
	03:30	AU	Trade balance G&S (A\$)	Фев	3800	4549	млн AUD
	03:30	AU	Retail sales	Фев	0.2	0.1	%
	03:30	AU	Goods/Services Exports	Фев		5	%
	03:30	AU	Goods/Services Imports	Фев		3	%
	00:00	KR	FX reserves	Мар		404.67	млрд USD
2 Apr	22:30	US	Total Vehicle Sales	Мар	16.80	16.57	млн
	22:30	US	Domestic car sales	Мар	3.81	3.65	млн
	18:30	IE	Exchequer returns	Мар		0.139	млрд EUR
	16:45	US	ISM-New York index	Мар		860.7	пункты
	15:55	US	Redbook mm			0.1	%
	15:55	US	Redbook yy			5.3	%
	<b>15:30</b>	<b>US</b>	<b>Durable goods orders mm</b>	<b>Фев</b>	<b>-1.8</b>	<b>0.3</b>	<b>%</b>
	15:30	US	Durable gds ex-def mm	Фев	0.1	0.7	%
	15:30	US	Durable gds ex-trans mm	Фев	0.2	-0.2	%
	15:00	BR	Industrial Output m/m	Фев		-0.8	%
	15:00	BR	Industrial Output y/y	Фев		-2.6	%
	<b>12:00</b>	<b>EZ</b>	<b>Producer prices mm</b>	<b>Фев</b>	<b>0.1</b>	<b>0.4</b>	<b>%</b>

Дата		Страна	Индикатор	Период	Прогноз	Прошрое	Ед. изм.
	12:00	EZ	Unemployment rate	Фев	7.8	7.8	%
	12:00	EZ	Producer prices yy	Фев	3.1	3.0	%
	10:00	EZ	Member of the Executive Board of the ECB Peter Praet's speech				
	09:30	CH	CPI mm	Мар	0.4	0.4	%
	09:30	CH	CPI yy	Мар	0.6	0.6	%
	06:30	AU	RBA cash rate	Апр	1.50	1.50	%
	03:30	AU	Building Approvals	Фев	-1.0	2.5	%
	03:30	AU	Private house approvals	Фев		2.1	%
	02:00	KR	CPI growth yy	Мар	0.90	0.50	%
	02:00	KR	CPI growth	Мар	0.35	0.40	%
1 Apr	20:10	CA	BoC Governor Poloz Speech				
	19:00	DE	Member of the Executive Board of the Bundesbank Burkhard Balz's Speech				
	18:15	DE	Member of the Board of the Bundesbank Joachim Wuermeling's Speech				
	17:00	US	Construction spending mm	Фев	-0.2	1.3	%
	17:00	US	Business Inventories mm	Янв	0.5	0.6	%
	17:00	US	ISM Mfg Prices Paid	Мар	50.1	49.4	пункты
	17:00	US	ISM Manufacturing PMI	Мар	54.5	54.2	%
	16:00	EZ	Vice-President of the European Central Bank Luis de Guindos's speech				

## О СНЯТИИ ОТВЕТСТВЕННОСТИ

Данный еженедельный информационный бюллетень подготовлен на основе данных, полученных из открытых источников и носит ознакомительный характер. Инвестиционная компания «Фонтвьель» рассматривает данные источники как надежные, однако не несет ответственности за точность и полноту информации опубликованной этими источниками. Инвестиционная компания не несет ответственности за решения, принятые инвестором и не претендует на часть дохода инвестора, полученного в результате использования данных из настоящего обзора. Инвестор не должен полагаться только на информацию, предоставленную в данном аналитическом обзоре, перед принятием инвестиционных решений также рекомендуется ознакомиться с информацией из иных доступных источников.