



ЕЖЕНЕДЕЛЬНЫЙ ОБЗОР ФИНАНСОВЫХ РЫНКОВ

4 марта 2019г

ДЕНЕЖНЫЙ РЫНОК	ЗНАЧЕНИЕ	ИЗМЕНЕНИЯ
RUONIA, %	7,54%	0,16%
MOEXREPO	7,57%	0,23%
ОСТАТКИ НА КОРРСЧЕТАХ В ЦБ РФ, млрд. руб. (по РФ)	1 824,10	-26,92%
ДЕНЕЖНЫЙ АГРЕГАТ M2, млрд. руб.	45 721,80	-2,94%
ЗОЛОТОВАЛЮТНЫЕ РЕЗЕРВЫ, млрд. долл.	475,95	0,00%
M2/ЗОЛОТОВАЛЮТНЫЕ РЕЗЕРВЫ	96,07	-2,94%
ДОЛГОВОЙ РЫНОК	ЗНАЧЕНИЕ	ИЗМЕНЕНИЯ
ОФЗ-26207-ПД	8,22%	0,03%
ОФЗ-26205-ПД	7,64%	-0,11%
ОФЗ-29006-ПК	7,91%	-0,01%
ОФЗ-26220-ПД	8,02%	0,02%
UST-10	2,75%	0,08%
ВАЛЮТА	ЗНАЧЕНИЕ	ИЗМЕНЕНИЯ
USD/RUB	65,94	0,83%
EUR/RUB	74,97	1,19%
EUR/USD	1,1340	-0,06%
USD_INDEX	96,59	0,17%
BTC/USD	3 815,00	-1,55%
СЫРЬЕ И МЕТАЛЛЫ	ЗНАЧЕНИЕ	ИЗМЕНЕНИЯ
ЗОЛОТО долл./унц.	1 287,00	-3,16%
WTI, в USD	56,11	-1,56%
BRENT, в USD	64,97	-2,99%
BRENT, в РУБЛЯХ	4 284,12	-2,19%

Американский фондовый рынок прибавил за прошлую неделю меньше процента, но все-таки прибавил. Индекс S&P500 закрылся выше 2800 пунктов. Индекс волатильности VIX ниже 14 пунктов.

Председатель ФРС Джером Пауэлл выступил перед Конгрессом. Без сюрпризов: глава ФРС подтвердил свою мысль о терпении в отношении ставок и о решении изменить политику сокращения баланса на одном из ближайших заседаний.

В пятницу выйдет отчет по рынку труда США, прогнозы: 190K новых рабочих мест, рост зарплат 3,3%гг, безработица 3,9%. Сильный рынок труда оставляет для ФРС возможность повышения ставок после взятой паузы. Учитывая, что следующее заседание 20 марта эти данные станут ключевыми для понимания риторики ФРС.

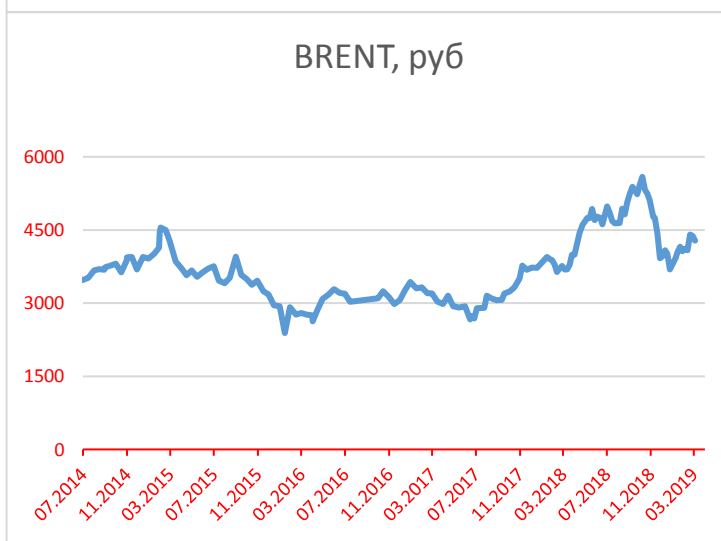
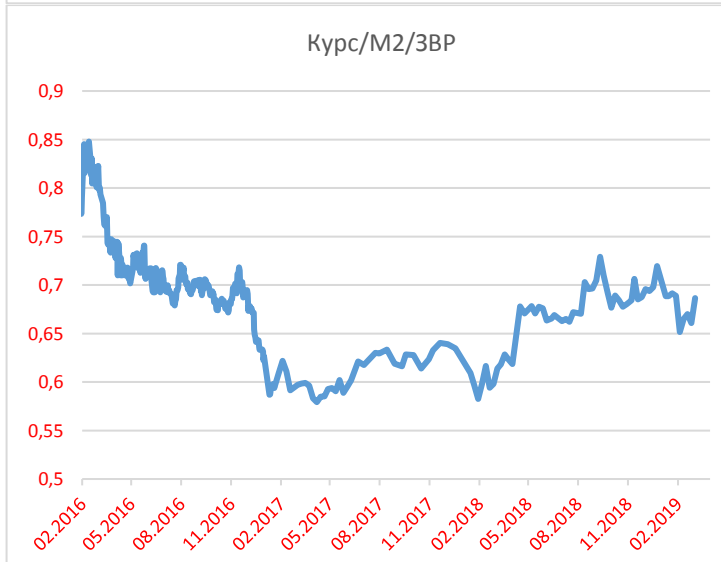
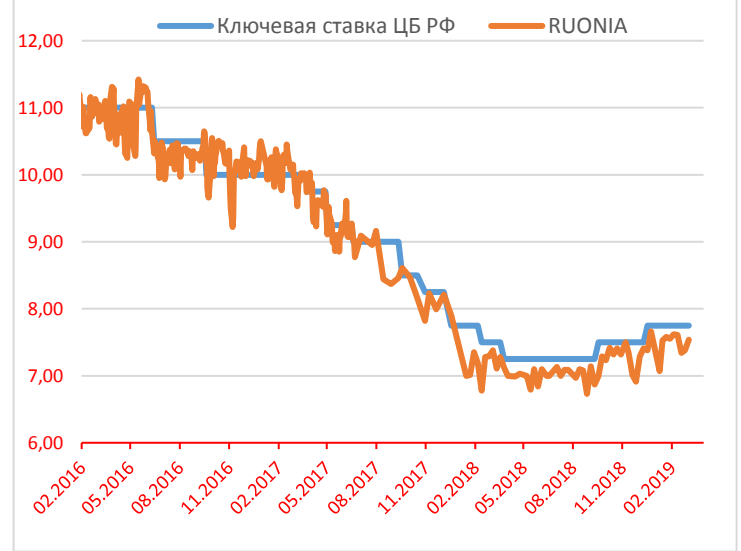
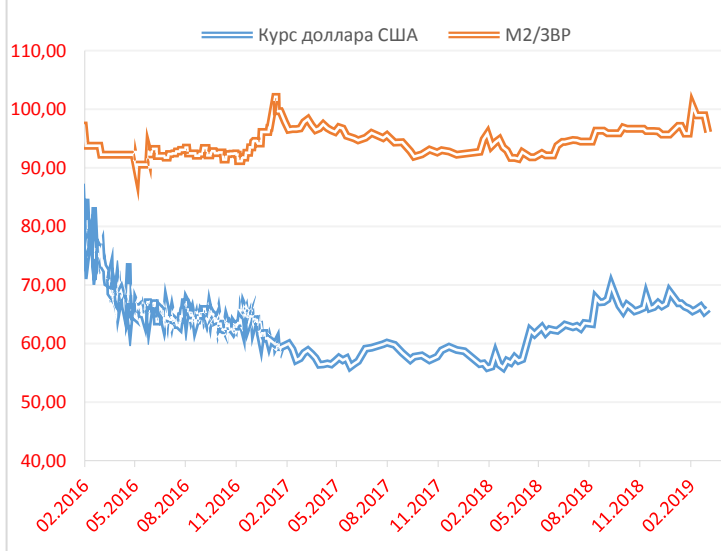
В четверг состоится заседание ЕЦБ. Инсайды говорят, что ЕЦБ готов объявить о запуске новых стимулов в виде LTROs, а также изменить формулировку по неизменности ставок с «до середины 2019 года» на «до конца 2019 года» или даже на «до середины 2020 года». Однако нужно учитывать, что полномочия Марио Драги заканчиваются в октябре, и чтобы сохранить преимущество такие решения нужно принимать с учетом мнения нового председателя личность которого пока неизвестна. Возможно эти решения будут отложены до июньского заседания.

Цена на нефть Brent скорректировалась на прошлой неделе до уровня ниже 65 долларов/баррель. Еще в понедельник президент США вновь обратил внимание на цены и выпустил соответствующий твит. Что в общем то уравновесило эффект о снижающихся запасов и количества буровых. ОПЕК сокращает добычу нефти выше договоренностей. После 4 мая США намерены полностью запретить покупку нефти у Ирана, возможны продажи из стратегических запасов США для сдерживания цен.

Российский фондовый рынок незначительно скорректировался. Индекс РТС закрылся на уровне 1187 пунктов. Акции Сбербанка 206,5 рублей. Курс доллара 65,9 рублей. Доходность по длинным государственным бумагам 8,4%



ИНДИКАТОРЫ РЫНКА




Календарь событий

Дата		Страна	Индикатор	Период	Прогноз	Прошрое	Ед. изм.
9 Мар	06:00	US	Chair of the Board of Governors of the Federal Reserve System Jerome Powell's Speech				
	04:30	CN	Producer Price Index yy	Фев	0.2	0.1	%
	04:30	CN	CPI mm	Фев	0.7	0.5	%
	04:30	CN	Consumer Price Index yy	Фев	1.5	1.7	%
8 Мар	19:30	EZ	Member of the Executive Board of the ECB Yves Mersch's speech				
	18:00	US	Wholesale sales mm	Янв		-1.0	%
	16:30	CA	Unemployment rate	Фев	5.7	5.8	%
	16:30	CA	Capacity utilization	4 кв		82.6	%
	16:30	CA	Employment change	Фев	-5.0	66.8	тыс
	16:30	US	Build permits: change mm	Янв		0.3	%
	16:30	US	House starts mm: change	Янв		-11.2	%
	16:30	US	Average earnings mm	Фев	0.3	0.1	%
	16:30	US	Building permits: number	Янв	1.285	1.326	млн
	16:30	US	Manufacturing Payroll	Фев	10	13	тыс
	16:30	US	Non-farm payrolls	Фев	180	304	тыс
	16:30	US	Unemployment rate mm	Фев	3.9	4.0	%
	16:30	US	Average workweek hrs mm	Фев	34.5	34.5	часы
	13:00	GR	Industrial output y/y	Янв		1.1	%
	12:00	IT	Industrial output mm SA	Янв	0.1	-0.8	%
	12:00	IT	Industrial output yy WDA	Янв	-3.0	-5.5	%
	11:00	ES	Ind output cal adj yy	Янв	-1.4	-6.2	%
	10:45	FR	Industrial output mm	Янв	-0.1	0.8	%
	10:45	FR	Exports, EUR approx time	Янв		42.45	млрд EUR
	10:45	FR	Imports, EUR approx time	Янв		47.12	млрд EUR
	10:45	FR	Trade bal EURapprox time	Янв		-4.65	млрд EUR
	10:45	FR	Current account	Янв		-1.1	млрд EUR
	10:00	DE	Industrial Orders m/m	Янв	0.5	-1.6	%
	02:50	JP	Current account NSA	Янв	179.3	452.8	млрд JPY
	02:50	JP	GDP revised qq	4 кв		0.3	%
	02:50	JP	GDP rev qq annualised	4 кв		1.4	%
	02:50	JP	Bank lending yy	Фев		2.4	%
	00:45	NZ	Manufacturing sales	4 кв		-1.6	%
		CN	Imports yy	Фев	-1.4	-1.5	%
		CN	Exports yy	Фев	-4.8	9.1	%
		CN	Trade balance	Фев	26.38	39.16	млрд USD
7 Мар	23:00	US	Consumer credit mm, \$	Янв	15.50	16.55	млрд USD
	20:45	CA	BoC Deputy Governor Lynn Patterson Speech				
	20:15	US	FOMC Member Brainard speech				
	18:30	US	Nat Gas-EIA			-166	млрд к.ф.

Дата		Страна	Индикатор	Период	Прогноз	Прошрое	Ед. изм.
	16:30	EZ	ECB press conference				
	16:30	US	continuing claims			1.805	млн
	16:30	US	Jobless claims 4-wk avg			229.00	тыс
	16:30	US	Labor costs, Rev	4 кв	1.6	0.9	%
	16:30	US	Productivity, revised	4 кв	1.7	2.3	%
	16:30	US	Initial Claims		225	225	тыс
	15:45	EZ	ECB Deposit Rate	Мар	-0.40	-0.40	
	15:45	EZ	ECB rate decision	Мар	0.00	0.00	%
	15:30	US	Challenger layoffs	Фев		52.988	тыс
	13:00	EZ	GDP revised qq	4 кв	0.2	0.2	%
	13:00	EZ	GDP revised yy	4 кв	1.2	1.2	%
	13:00	GR	GDP provisional est. q/q	4 кв		1.0	%
	11:30	GB	HalifaxHousePrices 3m/y	Фев	1.0	0.8	%
	11:30	GB	Halifax house prices mm	Фев	0.1	-2.9	%
	11:20	EZ	Chair of the Supervisory Board of ECB Andrea Enria's Speech				
	11:00	AT	Wholesale prices NSA m/m	Фев		-0.6	%
	11:00	AT	Wholesale prices NSA yy	Фев		0.8	%
	10:00	NO	Manufacturing output	Янв	0.5	0.5	%
	09:45	CH	Unemployment Rate Adj.	Фев	2.4	2.4	%
	09:45	CH	Unemployment Rate unadj.	Фев	2.7	2.8	%
	08:30	NL	CPI yy nsa	Фев		2.2	%
	03:30	AU	Retail sales	Янв	0.3	-0.4	%
	03:30	AU	Goods/Services Exports	Янв		-2	%
6 Мар	22:00	US	Beige Book				
	20:15	GB	MPC Member Michael Saunders' Speech				
	20:10	US	FOMC Member John Williams speech				
	18:30	US	EIA weekly dist. stocks			-0.304	млн барр.
	18:30	US	EIA weekly gasoline stk			-1.906	млн барр.
	18:30	US	EIA weekly crude stocks			-8.647	млн барр.
	18:00	CA	Ivey PMI	Фев		54.7	пункты
	18:00	CA	BoC rate decision		1.75	1.75	%
	16:30	CA	Trade balance C\$	Дек	-2.39	-2.06	млрд CAD
	16:30	CA	Exports C\$	Дек		48.33	млрд CAD
	16:30	CA	Imports C\$	Дек		50.39	млрд CAD
	16:30	CA	Imports C\$	Ноя		50.62	млрд CAD
	16:30	CA	Labor Productivity Rate	4 кв		0.3	%
	16:30	US	International trade mm \$	Дек	-57.0	-49.3	млрд USD
	15:00	US	Mortgage market index			384.8	пункты
	15:00	US	MBA 30-yr mortgage rate			4.65	%
	15:00	US	Mortgage refinance index			1133.8	пункты
	15:00	US	MBA Purchase Index			247.0	пункты
	11:30	SE	Current account qq	4 кв		38.6	млрд SEK
	10:00	NO	Current account	4 кв		91.78	млрд NOK
	04:30	JP	Member of the Policy Board of the Bank of Japan Yutaka Harada's speech				

Дата		Страна	Индикатор	Период	Прогноз	Прошрое	Ед. изм.
	03:30	AU	GDP qtr/qtr	4 кв	0.4	0.3	%
	03:30	AU	GDP chain price index	4 кв		0.9	%
	03:30	AU	GDP capital expenditure	4 кв		0.1	%
	03:30	AU	GDP final consumption	4 кв		0.3	%
	03:30	AU	GDP yr/yr	4 кв	2.6	2.8	%
	01:10	AU	RBA Governor Lowe's Speech				
	00:00	KR	FX reserves	Фев		405.51	млрд USD
5 Мар	22:00	US	Federal budget, \$	Янв		-14.00	млрд USD
	18:00	US	New home sales chg mm	Дек	-9.1	16.9	%
	18:00	US	ISM N-Mfg PMI	Фев	57.2	56.7	%
	18:00	US	ISM N-Mfg Bus Act	Фев	59.9	59.7	%
	18:00	US	New home sales-units mm	Дек	0.590	0.657	млн
	16:55	US	Redbook yy			5.2	%
	16:55	US	Redbook mm			-1.4	%
	13:00	EZ	Retail sales mm	Янв	1.1	-1.6	%
	13:00	EZ	Retail sales yy	Янв	2.0	0.8	%
	12:30	GB	CIPS/Markit Serv PMI	Фев	49.9	50.1	пункты
	12:00	EZ	Markit-composite PMI	Фев	51.4	51.4	пункты
	12:00	EZ	Markit Services PMI	Фев	52.3	52.3	пункты
	12:00	IT	GDP final qq	4 кв	-0.2	-0.2	%
	12:00	IT	GDP final yy	4 кв	0.1	0.1	%
	11:55	DE	Markit Services PMI	Фев	55.1	55.1	пункты
	11:50	FR	Markit/CDAF Services PMI	Фев	49.8	49.8	пункты
	11:50	FR	Markit Comp Flash PMI	Фев	49.9	49.9	пункты
	11:30	HK	Retail sales	Янв		0.1	%
	11:30	SE	New orders manuf. yy	Янв		2.4	%
	11:15	ES	Services PMI	Фев	54.1	54.7	пункты
	10:30	CH	CPI mm	Фев		-0.3	%
	10:30	CH	CPI yy	Фев	0.5	0.6	%
		BR	Mrkt Holiday				
4 Мар	19:30	IE	Exchequer returns	Фев		1.643	млрд EUR
	18:00	US	Construction spending mm	Дек	0.2	0.8	%
	17:45	US	ISM-New York index	Фев		855.1	пункты

О СНЯТИИ ОТВЕТСТВЕННОСТИ

Данный еженедельный информационный бюллетень подготовлен на основе данных, полученных из открытых источников и носит ознакомительный характер. Инвестиционная компания «Фонтвель» рассматривает данные источники как надежные, однако не несет ответственности за точность и полноту информации опубликованной этими источниками. Инвестиционная компания не несет ответственности за решения, принятые инвестором и не претендует на часть дохода инвестора, полученного в результате использования данных из настоящего обзора. Инвестор не должен полагаться только на информацию, предоставленную в данном аналитическом обзоре, перед принятием инвестиционных решений также рекомендуется ознакомиться с информацией из иных доступных источников.