

**ЕЖЕНЕДЕЛЬНЫЙ ОБЗОР ФИНАНСОВЫХ РЫНКОВ****6 мая 2019г**

ДЕНЕЖНЫЙ РЫНОК	ЗНАЧЕНИЕ	ИЗМЕНЕНИЯ
RUONIA, %	7,96%	0,47%
MOEXREPO	7,49%	0,00%
ОСТАТКИ НА КОРРСЧЕТАХ В ЦБ РФ, млрд. руб. (по РФ)	2 487,20	25,18%
ДЕНЕЖНЫЙ АГРЕГАТ M2, млрд. руб.	46 140,00	-0,16%
ЗОЛОТОВАЛЮТНЫЕ РЕЗЕРВЫ, млрд. долл.	487,80	0,00%
M2/ЗОЛОТОВАЛЮТНЫЕ РЕЗЕРВЫ	94,59	-0,16%
ДОЛГОВОЙ РЫНОК	ЗНАЧЕНИЕ	ИЗМЕНЕНИЯ
ОФЗ-26207-ПД	8,06%	-0,04%
ОФЗ-26205-ПД	7,65%	-0,02%
ОФЗ-29006-ПК	7,90%	0,01%
ОФЗ-26220-ПД	7,83%	-0,01%
UST-10	2,52%	0,02%
ВАЛЮТА	ЗНАЧЕНИЕ	ИЗМЕНЕНИЯ
USD/RUB	65,07	0,57%
EUR/RUB	72,94	1,07%
EUR/USD	1,1193	0,30%
USD_INDEX	97,57	-0,41%
BTC/USD	5 986,00	9,17%
СЫРЬЕ И МЕТАЛЛЫ	ЗНАЧЕНИЕ	ИЗМЕНЕНИЯ
ЗОЛОТО долл./унц.	1 281,00	-0,08%
WTI, в USD	61,80	-1,59%
BRENT, в USD	70,89	-0,98%
BRENT, в РУБЛЯХ	4 612,81	-0,41%

Американский фондовый рынок на прошлой неделе незначительно подрос и продолжает оставаться у исторических максимумов. Индекс S&P500 закрылся на уровне 2945 пунктов, прибавив 0,2%. Индекс волатильности VIX 13 пунктов, доходность ГКО США 10Y 2,52%. Однако на этих высотах рынки были в пятницу, в воскресенье же президент США заявил, что поднимает с 10 мая пошлины на китайские товары стоимостью 200 млрд. долларов с 10% до 25%. Обосновал лидер США это недостаточно быстрым ходом переговоров. Азиатские рынки пошли вниз после этих новостей, фьючерсы на американские индексы падают в пределах 2%, нефть ниже 70 долларов/баррель. Однако переговоры будут продолжены и в случае их успеха рынки могут восстановиться.

Состоялось заседание ФРС. Председатель Пауэлл заявил, что рост экономики и рынка труда сильнее ожиданий ФРС, а рост инфляции слабее, однако ФРС считает текущие ставки соответствующими ситуации. ФРС считает замедлении инфляции временным и ожидает ее возврата к 2%. Пока речи о снижении ставки не идет. Решение по портфелю ФРС не принято и ожидается к концу года. Рыночные ожидания на снижение ставки несколько уменьшились, вероятность 40% на снижение ставки в декабре.

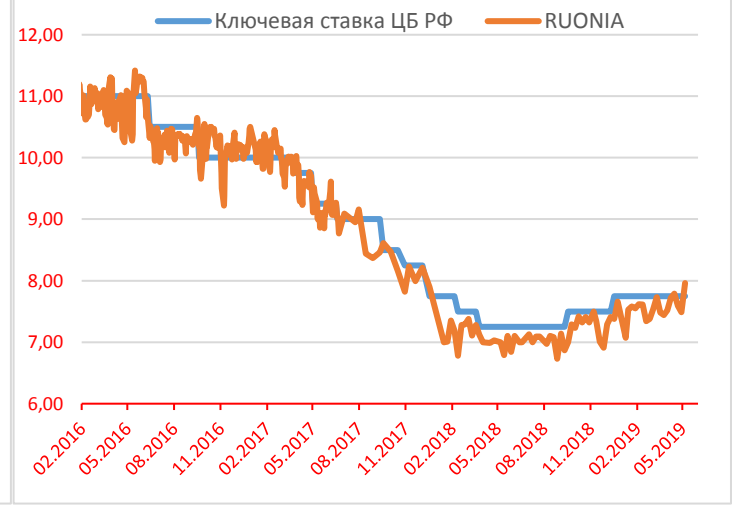
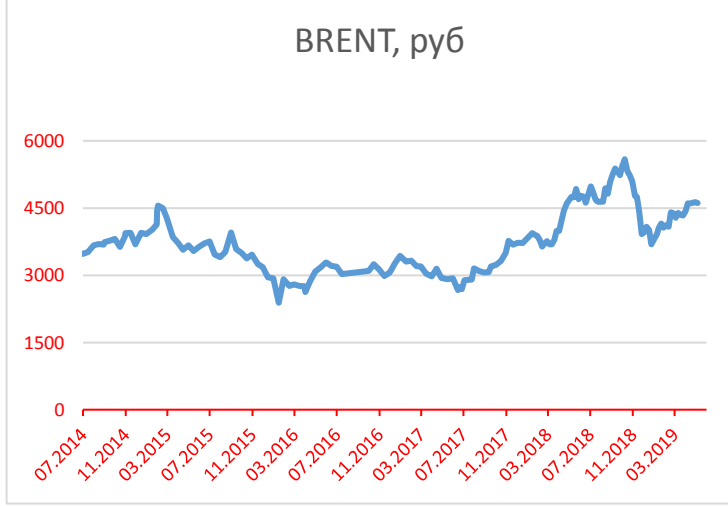
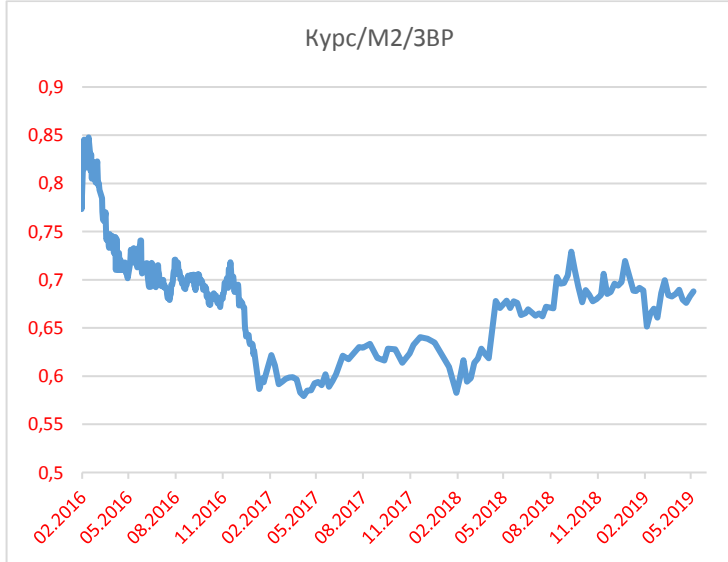
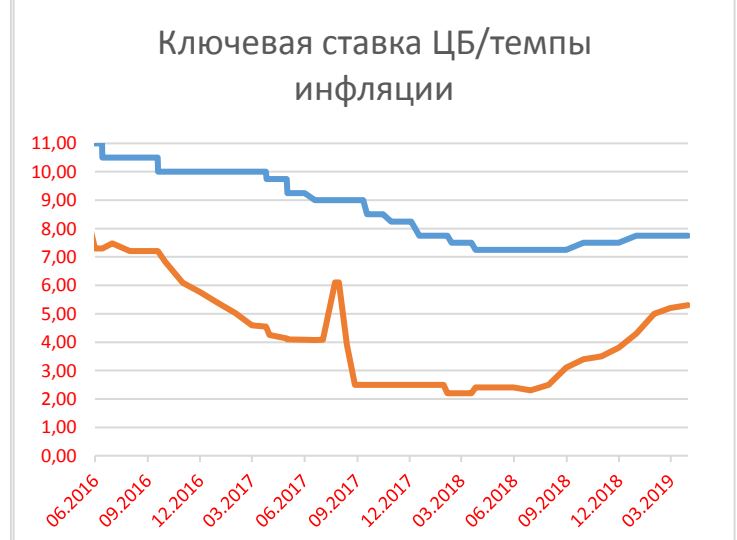
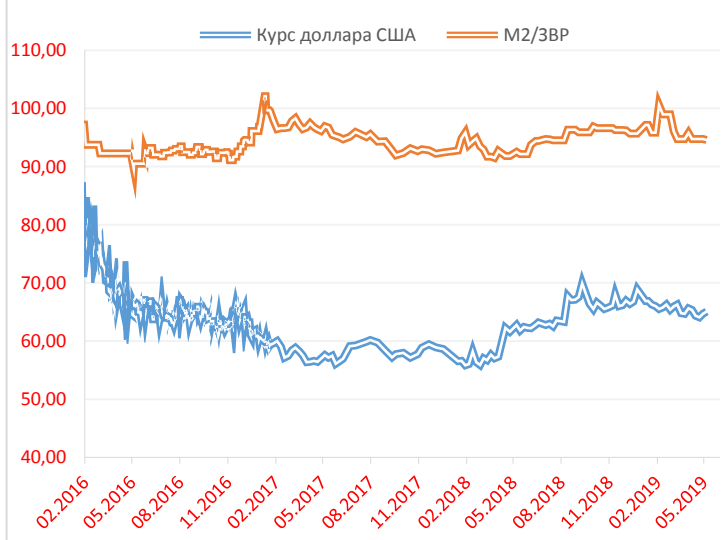
Отчет по рынку труда вышел сильным даже превзойдя ожидания: 263К новых рабочих мест, пересмотр провального февраля до 56К, безработица 3,6%, рост зарплат 3,2%гг.

Цена на нефть Brent завершила прошлую неделю на уровне 70,89 долларов/баррель практически не изменившись. Однако после заявлений Трампа по пошлинам, в понедельник утром теряет 2% и будет продолжать реагировать на новости по торговым переговорам.

Российский фондовый рынок за праздничную неделю остался на месте. Индекс РТС закрылся на уровне 1248 пунктов. Акции Сбербанка сделали технический отскок до 232 рублей. Курс доллара 65,07. Доходность по длинным государственным бумагам 8,26%.



ИНДИКАТОРЫ РЫНКА




Календарь событий

Дата		Страна	Индикатор	Период	Прогноз	Прошрое	Ед. изм.
10 Май	21:00	US	Federal budget, \$	Апр	-154.00	-147.00	млрд USD
	17:30	EZ	Member of the Executive Board of the ECB Benoit Coeure's speech				
	17:00	US	FOMC Member John Williams speech				
	16:05	US	Atlanta Federal Reserve Bank President Raphael Bostic's speech				
	15:30	CA	Employment change	Мар	1.0	55.9	тыс
	15:30	CA	Employment change	Апр	15.0	-7.2	тыс
	15:30	CA	Unemployment rate	Апр	5.8	5.8	%
	15:30	US	CPI index level	Апр	255.828	254.202	пункты
	15:30	US	Consumer Prices yy	Апр	2.1	1.9	%
	15:30	US	Ex-food/Energy yy	Апр	2.1	2.0	%
	15:30	US	Consumer Prices mm	Апр	0.4	0.4	%
	15:30	US	Real weekly earnings mm	Апр	0.2	0.0	%
	15:30	US	Ex-food/Energy mm	Апр	0.2	0.1	%
	15:30	US	CPI core index, SA, mm	Мар		260.99	пункты
	15:30	US	CPI core index, SA, mm	Апр		261.37	пункты
	15:30	US	FOMC Member Brainard speech				
	15:00	BR	IPCA Inflation Index	Апр		0.75	%
	15:00	IN	Cumulative industrial output	Мар		4.0	%
	15:00	IN	Manufacturing output	Мар		-0.3	%
	15:00	IN	Industrial output	Мар		0.1	%
	12:00	GR	CPI y/y	Апр		0.9	%
	12:00	GR	Industrial output y/y	Мар		2.3	%
	11:30	GB	Trade Balance GBP	Мар	-13.65	-14.11	млрд GBP
	11:30	GB	Industrial output mm	Мар	0.2	0.6	%
	11:30	GB	Manufacturing output mm	Мар	0.2	0.9	%
	11:30	GB	GDP prelim qq	1 кв	0.5	0.2	%
	11:30	GB	Industrial output yy	Мар	0.6	0.1	%
	11:30	GB	Manufacturing output yy	Мар	1.3	0.6	%
	11:30	GB	GDP prelim yy	1 кв	1.8	1.4	%
	11:00	IT	Industrial output mm SA	Мар	-0.9	0.8	%
	11:00	IT	Industrial output yy WDA	Мар		0.9	%
	10:30	EZ	Member of the Executive Board of the ECB Sabine Lautenschlager's speech				
	09:45	FR	Non-farm payrolls qq	1 кв		0.2	%
	09:45	FR	Industrial output mm	Мар	-0.5	0.4	%
	09:00	DE	Trade balance, EUR, sa	Мар	18.2	18.7	млрд EUR
	09:00	NO	Consumer price index yy	Апр	2.8	2.9	%
	09:00	NO	Core inflation	Апр	0.3	0.3	%
	09:00	NO	Producer price index yy	Апр		5.2	%

Дата		Страна	Индикатор	Период	Прогноз	Прошрое	Ед. изм.
9 Май	20:15	US	Chicago Fed President Charles Evans Speaks				
	17:45	US	Atlanta Federal Reserve Bank President Raphael Bostic's speech				
	17:30	US	Nat Gas-EIA			123	млрд к.ф.
	17:00	US	Wholesale sales mm	Мар	0.2	0.3	%
	15:30	CA	New housing price index	Мар		0.0	%
	15:30	CA	Exports C\$	Мар		47.97	млрд CAD
	15:30	CA	Imports C\$	Мар		50.87	млрд CAD
	15:30	CA	Trade balance C\$	Мар	-2.30	-2.90	млрд CAD
	15:30	US	International trade mm \$	Мар	-51.1	-49.4	млрд USD
	15:30	US	Initial Claims		220	230	тыс
	15:30	US	continuing claims			1.671	млн
	15:30	US	Producer prices mm	Апр	0.2	0.6	%
	15:30	US	Jobless claims 4-wk avg			212.50	тыс
	15:30	US	Chair of the Board of Governors of the Federal Reserve System Jerome Powell's Speech				
	15:00	BR	Retail Sales	Мар		3.90	%
	10:00	ES	Ind output cal adj yy	Мар	-1.3	-0.3	%
	08:00	JP	Consumer confid. index	Апр		40.5	пункты
	04:30	CN	Producer Price Index yy	Апр	0.6	0.4	%
	04:30	CN	Consumer Price Index yy	Апр	2.5	2.3	%
	04:30	CN	CPI mm	Апр	0.1	-0.4	%
	02:01	GB	BRC retail sales yy	Апр		-1.10	%
8 Май	19:15	DE	Member of the Executive Board of the Bundesbank Burkhard Balz's Speech				
	17:30	US	EIA weekly crude stocks			9.934	млн барр.
	17:30	US	EIA weekly dist. stocks			-1.307	млн барр.
	17:30	US	EIA weekly gasoline stk			0.917	млн барр.
	15:30	US	FOMC Member Brainard speech				
	14:30	EZ	ECB President Mario Draghi's Speech				
	14:30	IN	M3 Money Supply			10.9	%
	14:00	US	Mortgage refinance index			1228.3	пункты
	14:00	US	MBA Purchase Index			259.4	пункты
	14:00	US	MBA 30-yr mortgage rate			4.42	%
	14:00	US	Mortgage market index			407.2	пункты
	09:00	DE	Industrial output mm	Мар	-0.5	0.7	%
	09:00	NO	Manufacturing output	Мар		-0.3	%
	08:45	CH	Unemployment Rate unadj.	Апр	2.3	2.5	%
	08:45	CH	Unemployment Rate Adj.	Апр	2.4	2.4	%
	06:00	NZ	RBNZ Press Conference				
	02:50	JP	BoJ Monetary Policy Meeting Minutes				
	02:01	GB	BRC retail sales yy	Апр		-1.10	%
		CN	Trade balance	Апр	35.00	32.65	млрд USD
		CN	Imports yy	Апр	-3.6	-7.6	%
		CN	Exports yy	Апр	2.3	14.2	%

Дата		Страна	Индикатор	Период	Прогноз	Прошрое	Ед. изм.
		EZ	ECB Non-Monetary Policy Meeting				
7 Май	22:00	US	Consumer credit mm, \$	Мар	17.00	15.19	млрд USD
	19:30	GB	MPC Member Andrew Haldane's Speech				
	18:45	US	Fed's Vice Chairman of Supervision Randal Quarles's speech				
	17:00	CA	Ivey PMI	Апр		54.3	пункты
	15:55	US	Redbook yy			5.5	%
	15:55	US	Redbook mm			1.2	%
	14:00	US	Dallas Federal Reserve Bank President Rob Kaplan's speech				
	10:30	SE	New orders manuf. yy	Мар		-2.8	%
	10:00	AT	Wholesale prices NSA yy	Апр		2.9	%
	10:00	AT	Wholesale prices NSA m/m	Апр		0.3	%
	09:45	FR	Exports, EUR approx time	Мар		42.90	млрд EUR
	09:45	FR	Imports, EUR approx time	Мар		46.90	млрд EUR
	09:45	FR	Trade bal EUR approx time	Мар		-4.00	млрд EUR
	09:45	FR	Current account	Мар		-0.8	млрд EUR
	09:00	DE	Industrial Orders m/m	Мар	1.5	-4.2	%
	07:30	AU	RBA cash rate	Май	1.50	1.50	%
	07:30	NL	CPI yy nsa	Апр		2.8	%
6 Май	20:45	CA	BoC Governor Poloz Speech				
	19:00	DE	Member of the Board of the Bundesbank Joachim Wuermeling's Speech				
	18:00	EZ	Member of the Executive Board of the ECB Peter Praet's speech				
	18:00	DE	Member of the Executive Board of the Bundesbank Burkhard Balz's Speech				
	16:30	US	Philadelphia Federal Reserve Bank President Patrick Harker's speech				
	13:00	US	Chicago Fed President Charles Evans Speaks				

О СНЯТИИ ОТВЕТСТВЕННОСТИ

Данный еженедельный информационный бюллетень подготовлен на основе данных, полученных из открытых источников и носит ознакомительный характер. Инвестиционная компания «Фонтвель» рассматривает данные источники как надежные, однако не несет ответственности за точность и полноту информации опубликованной этими источниками. Инвестиционная компания не несет ответственности за решения, принятые инвестором и не претендует на часть дохода инвестора, полученного в результате использования данных из настоящего обзора. Инвестор не должен полагаться только на информацию, предоставленную в данном аналитическом обзоре, перед принятием инвестиционных решений также рекомендуется ознакомиться с информацией из иных доступных источников.