



ЕЖЕНЕДЕЛЬНЫЙ ОБЗОР ФИНАНСОВЫХ РЫНКОВ

8 апреля 2019г

ДЕНЕЖНЫЙ РЫНОК	ЗНАЧЕНИЕ	ИЗМЕНЕНИЯ
RUONIA, %	7,72%	0,20%
MOEXREPO	7,52%	-0,03%
ОСТАТКИ НА КОРРСЧЕТАХ В ЦБ РФ, млрд. руб. (по РФ)	2 428,10	14,08%
ДЕНЕЖНЫЙ АГРЕГАТ M2, млрд. руб.	46 213,20	0,00%
ЗОЛОТОВАЛЮТНЫЕ РЕЗЕРВЫ, млрд. долл.	487,80	1,08%
M2/ЗОЛОТОВАЛЮТНЫЕ РЕЗЕРВЫ	94,74	-1,06%
ДОЛГОВОЙ РЫНОК	ЗНАЧЕНИЕ	ИЗМЕНЕНИЯ
ОФЗ-26207-ПД	8,11%	-0,01%
ОФЗ-26205-ПД	7,69%	-0,02%
ОФЗ-29006-ПК	7,92%	-0,01%
ОФЗ-26220-ПД	7,93%	-0,04%
UST-10	2,50%	0,06%
ВАЛЮТА	ЗНАЧЕНИЕ	ИЗМЕНЕНИЯ
USD/RUB	65,34	-0,44%
EUR/RUB	73,30	-0,48%
EUR/USD	1,1241	0,04%
USD_INDEX	97,21	0,15%
BTC/USD	5 216,00	24,46%
СЫРЬЕ И МЕТАЛЛЫ	ЗНАЧЕНИЕ	ИЗМЕНЕНИЯ
ЗОЛОТО долл./унц.	1 297,00	0,54%
WTI, в USD	63,34	4,40%
BRENT, в USD	70,47	4,25%
BRENT, в РУБЛЯХ	4 604,51	3,78%

Американский фондовый рынок закрыл неделю ростом. Индекс S&P500 закрылся на уровне 2892 пунктов, прибавив за неделю 2%. Индекс волатильности VIX ниже 14 пунктов, доходность ГКО США 10Y 2,5%.

Вышел отчет по рынку труда США за март. Негативные тенденции февраля не получили продолжения и отчет оказался сильным. Новые рабочие места: 196 000, уровень безработицы 3,8%, рост зарплат 3,2%гг. Количество новых рабочих мест за февраль пересмотрено вверх до 33 000. Позитивный отчет поддержал рынок, отчет позволяет ФРС чувствовать себя комфортно и оставаться в режиме паузы.

10 апреля состоится заседание ЕЦБ. Заседание проходное, новых экономических прогнозов представлено не будет. Марио Драги даст оценку текущей экономической ситуации в Еврозоне.

В этот же день выйдет протокол последнего заседания ФРС США. Влияние на рынок низкое. Участники рынка потеряли доверие к ФРС и после последних решений считают, что ФРС потеряла свою независимость. На этой неделе президент США вновь высказался в адрес ФРС потребовав снижения ставки на 0,5%.

США и Китай продолжают переговоры, президент Трамп заявил, что для доработки соглашения потребуется еще 4 недели после чего будет объявлена встреча лидеров и дата подписания.

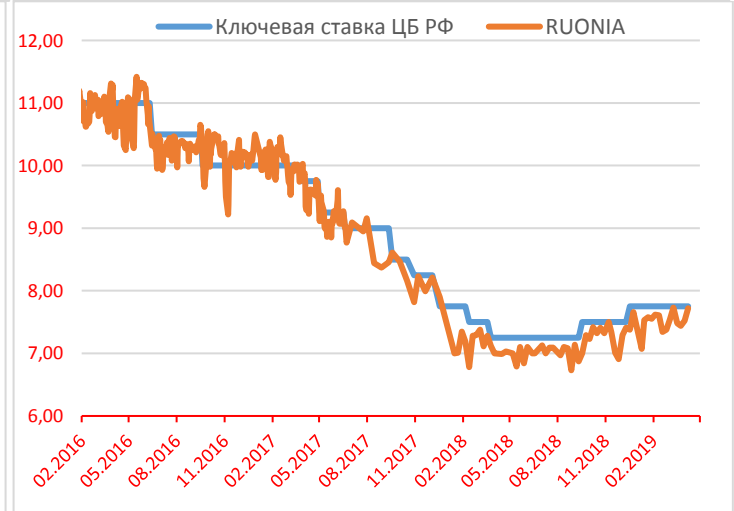
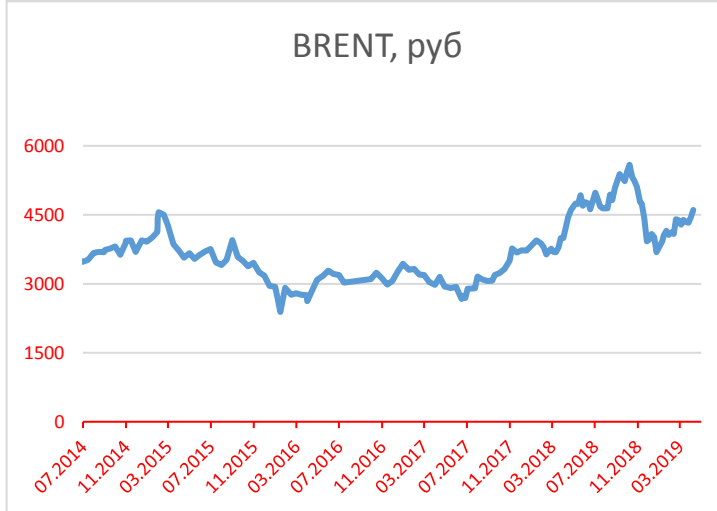
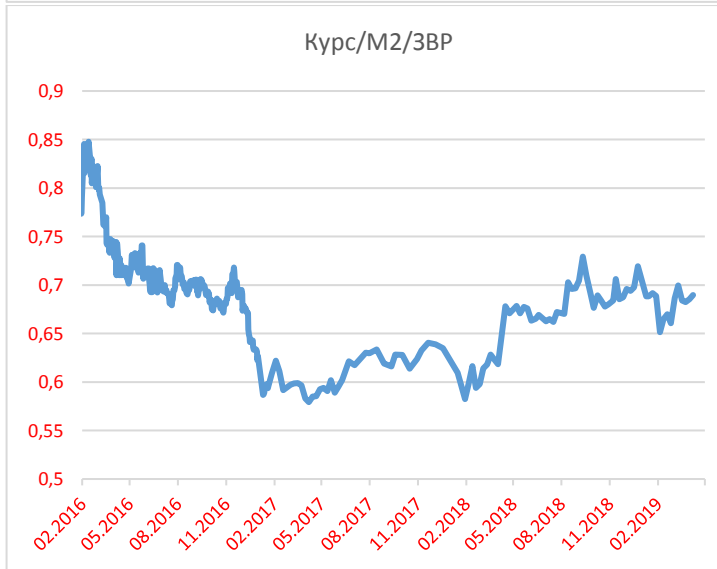
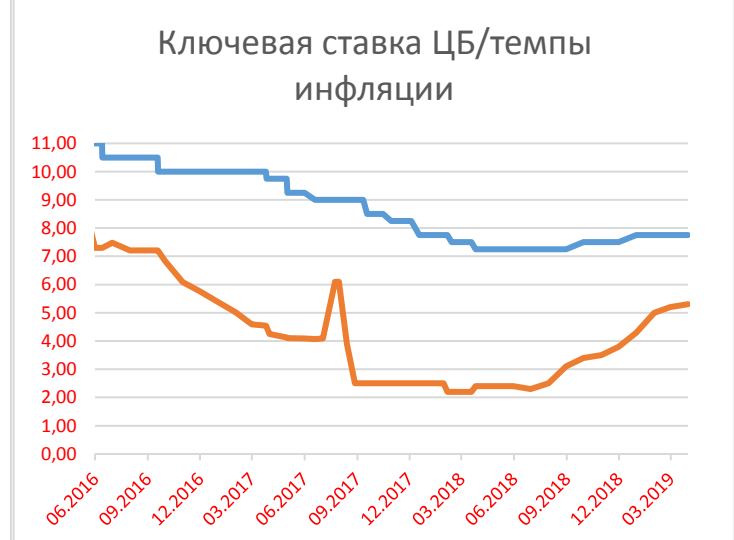
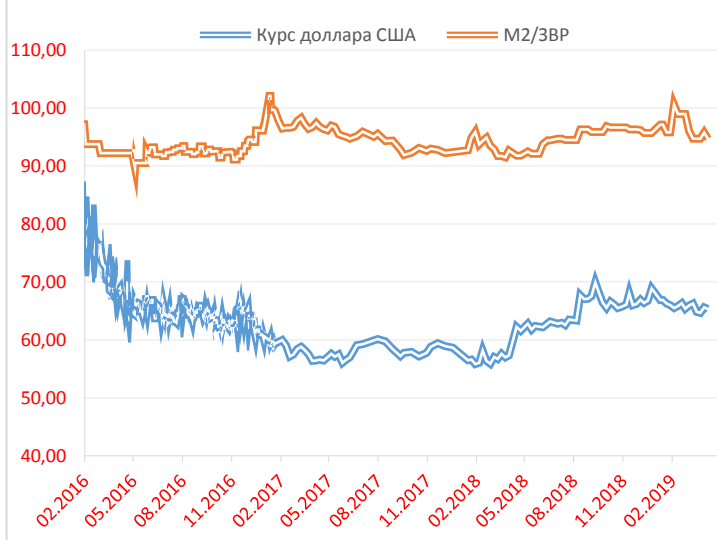
Цена на нефть Brent превысила 70 долларов/баррель. США ввели санкции против нефтяного сектора Венесуэлы. Под санкции попали две нефтяные компании и 34 судна для перевозки нефти компании PDVSA. 4 мая должен наступить полный запрет на покупки нефти у Ирана, все это давит цены вверх.

Российский фондовый рынок за неделю подрос. Индекс РТС закрылся на уровне 1225 пунктов. Акции Сбербанка подросли до уровня 227,5 рублей. Курс доллара 65,34 рублей. Доходность по длинным государственным бумагам 8,35%.

Инфляция в марте оказалась ниже ожиданий и составила 5,3%гг. При позитивном сценарии на внешних рынках ЦБ РФ может снизить ставку на ближайших заседаниях.



ИНДИКАТОРЫ РЫНКА




Календарь событий

Дата		Страна	Индикатор	Период	Прогноз	Прошлые	Ед. изм.
12 Апр	17:00	US	U Mich 1-Yr Inflation P	Апр		2.5	%
	17:00	US	U Mich 5-Yr Inflation P	Апр		2.5	%
	17:00	US	U.Mich conditions prel	Апр	112.5	113.3	пункты
	17:00	US	U.Mich expectation prel	Апр	88.5	88.8	пункты
	17:00	US	U.Mich sentiment prel	Апр	98.0	98.4	пункты
	15:45	EZ	Member of the Executive Board of the ECB Peter Praet's speech				
	15:30	US	Export prices mm	Мар	0.2	0.6	%
	15:30	US	Import prices mm	Мар	0.4	0.6	%
	15:00	IN	Industrial output	Фев	2.0	1.7	%
	15:00	IN	Cumulative industrial output	Фев		4.4	%
	15:00	IN	Cumulative industrial output	Янв		4.6	%
	15:00	IN	Manufacturing output	Фев		1.3	%
	12:00	EZ	Industrial production mm	Фев	-0.6	1.4	%
	12:00	EZ	Industrial production yy	Фев	-1.0	-1.1	%
	08:00	SG	Retail Sales y/y	Фев		7.6	%
	08:00	SG	Retail Sales m/m	Фев		0.2	%
	02:00	EZ	Chair of the Supervisory Board of ECB Andrea Enria's Speech				
	01:30	NZ	Manufacturing PMI	Мар		53.7	пункты
	00:00	KR	Import price growth	Мар		3.6	%
	00:00	KR	Export price growth	Мар		-2.4	%
		CN	Imports yy	Мар	-1.3	-5.2	%
		CN	Trade balance	Мар	7.05	4.12	млрд USD
		CN	Exports yy	Мар	7.3	-20.7	%
		US	Chair of the Board of Governors of the Federal Reserve System Jerome Powell's Speech				
11 Апр	23:00	US	Member of the Board of Governors of the Federal Reserve System Michelle W. Bowman' speech				
	17:30	US	Nat Gas-EIA			23	млрд к.ф.
	16:40	US	Fed's James Bullard speech				
	16:35	US	FOMC Member John Williams speech				
	16:30	US	Federal Reserve Vice Chairman Richard Clarida's speech				
	15:30	CA	New housing price index	Фев	0.0	-0.1	%
	15:30	US	Producer prices mm	Мар	0.3	0.1	%
	15:30	US	Jobless claims 4-wk avg			213.50	тыс
	15:30	US	continuing claims		1.738	1.717	млн
	15:30	US	Initial Claims		211	202	тыс
	10:30	SE	CPI yy	Мар	1.8	1.9	%

	10:30	SE	CPI mm	Map	0.2	0.7	%
	09:45	FR	CPI (EU norm) final mm	Map	0.9	0.9	%
	09:45	FR	Inflation ex tobacco M/M	Map		0.1	%
	09:45	FR	CPI (EU norm) final yy	Map	1.3	1.3	%
	09:00	DE	HICP final yy	Map	1.4	1.4	%
	09:00	DE	CPI final yy	Map	1.3	1.3	%
	09:00	DE	CPI final mm	Map	0.4	0.4	%
	09:00	DE	HICP final mm	Map	0.5	0.5	%
	05:30	AU	Deputy Governor of the Reserve Bank of Australia Guy Debelle's Speech				
	04:30	CN	Producer Price Index yy	Map	0.4	0.1	%
	04:30	CN	CPI mm	Map	-0.2	1.0	%
	04:30	CN	Consumer Price Index yy	Map	2.4	1.5	%
	02:50	JP	Foreign invest JP stock			438.7	млрд JPY
	02:50	JP	Foreign Bond Investment			1243.5	млрд JPY
	01:45	NZ	Food price index	Map		0.4	%
		US	Chair of the Board of Governors of the Federal Reserve System Jerome Powell's Speech				
10 Anp	21:00	EZ	Member of the Executive Board of the ECB Benoit Coeure's speech				
	21:00	US	FOMC Minutes				
	21:00	US	Federal budget, \$	Map	-180.00	-234.00	млрд USD
	18:50	US	Fed's Vice Chairman of Supervision Randal Quarles's speech				
	17:30	US	EIA weekly gasoline stk			-1.781	млн барр.
	17:30	US	EIA weekly dist. stocks			-1.998	млн барр.
	17:30	US	EIA weekly crude stocks			7.238	млн барр.
	15:30	EZ	ECB press conference				
	15:30	US	CPI core index, SA, mm	Map		260.99	пункты
	15:30	US	Real weekly earnings mm	Map	-0.1	-0.1	%
	15:30	US	Consumer Prices yy	Map	1.8	1.5	%
	15:30	US	Ex-food/Energy yy	Map	2.1	2.1	%
	15:30	US	CPI index level	Map	254.118	252.776	пункты
	15:30	US	Ex-food/Energy mm	Map	0.2	0.1	%
	15:30	US	Consumer Prices mm	Map	0.3	0.2	%
	15:00	BR	IPCA Inflation Index	Map	0.39	0.43	%
	14:45	EZ	ECB rate decision	Ап	0.00	0.00	%
	14:45	EZ	ECB Deposit Rate	Ап	-0.40	-0.40	
	14:30	IN	M3 Money Supply			10.6	%
	14:00	US	Mortgage refinance index			1786.0	пункты
	14:00	US	MBA Purchase Index			276.6	пункты
	14:00	US	MBA 30-yr mortgage rate			4.36	%
	14:00	US	Mortgage market index			503.6	пункты
	12:00	GR	CPI y/y	Map		0.6	%
	11:30	GB	Manufacturing output mm	Фев	0.2	0.8	%
	11:30	GB	Industrial output mm	Фев	0.1	0.6	%
	11:30	GB	Manufacturing output yy	Фев	-0.7	-1.1	%
	11:30	GB	Industrial output yy	Фев	-0.9	-0.9	%

	11:30	GB	Trade Balance GBP	Фев	-12.70	-13.08	млрд GBP
	11:00	IT	Industrial output mm SA	Фев	-0.8	1.7	%
	11:00	IT	Industrial output yy WDA	Фев	-0.9	-0.8	%
	09:45	FR	Industrial output mm	Фев	-0.5	1.3	%
	09:15	JP	Bank of Japan Governor Kuroda Speech				
	09:00	NO	Producer price index yy	Мар		8.0	%
	09:00	NO	Core inflation	Мар	0.1	1.2	%
	09:00	NO	Consumer price index yy	Мар	2.8	3.0	%
	05:30	AU	Deputy Governor of the Reserve Bank of Australia Guy Debelle's Speech				
	03:30	AU	Consumer Sentiment	Апр		-4.8	%
	02:50	JP	Machinery orders mm	Фев	2.5	-5.4	%
	02:50	JP	Corp goods price m/m	Мар	0.2	0.2	%
	02:50	JP	Corp goods price y/y	Мар	1.1	0.8	%
	02:50	JP	Bank lending yy	Мар		2.3	%
	02:50	JP	Machinery orders yy	Фев	-5.2	-2.9	%
	02:01	GB	BRC retail sales yy	Мар		-0.10	%
	02:00	KR	Unemployment rate	Мар		3.7	%
	01:45	US	Federal Reserve Vice Chairman Richard Clarida's speech				
		EZ	European Council Meeting				
		US	Chair of the Board of Governors of the Federal Reserve System Jerome Powell's Speech				
9 Апр	15:55	US	Redbook yy			4.4	%
	15:55	US	Redbook mm			0.0	%
	15:00	BR	Retail Sales	Фев		1.90	%
	12:00	GR	Industrial output y/y	Фев		3.4	%
	08:45	CH	Unemployment Rate Adj.	Мар	2.4	2.4	%
	08:45	CH	Unemployment Rate unadj.	Мар	2.5	2.7	%
	07:30	NL	Manufacturing Output mm	Фев		2.8	%
	04:30	AU	Housing Finance	Фев		-2.6	%
	03:30	AU	Consumer Sentiment	Апр		-4.8	%
	02:01	GB	BRC retail sales yy	Мар		-0.10	%
		EZ	EU-China Summit				
8 Апр	17:00	US	Nondef cap ex-air R mm	Фев		-0.1	%
	17:00	US	Factory ex-transp mm	Фев		-0.2	%
	17:00	US	Durable goods, R mm	Фев		-1.6	%
	17:00	US	Durables ex-def, rev mm	Фев		-1.9	%
	17:00	US	Durable Gds ex-trns R mm	Фев		0.1	%
	17:00	US	Factory orders mm	Фев	-0.6	0.1	%
	15:45	EZ	Chair of the Supervisory Board of ECB Andrea Enria's Speech				

О СНЯТИИ ОТВЕТСТВЕННОСТИ

Данный еженедельный информационный бюллетень подготовлен на основе данных, полученных из открытых источников и носит ознакомительный характер. Инвестиционная компания «Фонтвель» рассматривает данные источники как надежные, однако не несет ответственности за точность и полноту информации опубликованной этими источниками. Инвестиционная компания не несет ответственности за решения, принятые инвестором и не претендует на часть дохода инвестора, полученного в результате использования данных из настоящего обзора. Инвестор не должен полагаться только на информацию, предоставленную в данном аналитическом обзоре, перед принятием инвестиционных решений также рекомендуется ознакомиться с информацией из иных доступных источников.