



## ЕЖЕНЕДЕЛЬНЫЙ ОБЗОР ФИНАНСОВЫХ РЫНКОВ

### 10 сентября 2018г

ДЕНЕЖНЫЙ РЫНОК	ЗНАЧЕНИЕ	ИЗМЕНЕНИЯ
RUONIA, %	6,87%	-0,27%
MOEXREPO	7,11%	0,07%
ОСТАТКИ НА КОРРСЧЕТАХ В ЦБ РФ, млрд. руб. (по РФ)	2 419,20	27,70%
ДЕНЕЖНЫЙ АГРЕГАТ M2, млрд. руб.	43 910,90	0,00%
ЗОЛОТОВАЛЮТНЫЕ РЕЗЕРВЫ, млрд. долл.	460,62	0,57%
M2/ЗОЛОТОВАЛЮТНЫЕ РЕЗЕРВЫ	95,33	-0,56%
ДОЛГОВОЙ РЫНОК	ЗНАЧЕНИЕ	ИЗМЕНЕНИЯ
ОФЗ-26207-ПД	9,25%	0,58%
ОФЗ-26205-ПД	8,42%	0,55%
ОФЗ-29006-ПК	7,62%	0,03%
ОФЗ-26220-ПД	8,86%	0,59%
UST-10	2,94%	0,08%
ВАЛЮТА	ЗНАЧЕНИЕ	ИЗМЕНЕНИЯ
USD/RUB	69,91	3,49%
EUR/RUB	80,80	3,10%
EUR/USD	1,1567	-0,36%
USD_INDEX	95,34	0,25%
BTC/USD	6 295,00	-13,29%
СЫРЬЕ И МЕТАЛЛЫ	ЗНАЧЕНИЕ	ИЗМЕНЕНИЯ
ЗОЛОТО долл./унц.	1 195,00	-0,67%
WTI, в USD	68,48	-2,05%
BRENT, в USD	77,00	-0,85%
BRENT, в РУБЛЯХ	5 383,07	2,61%

**Американский фондовый рынок** на прошедшей неделе 4 сессии из 5 снижался и завершил неделю на уровне 2871 пункт по индексу S&P500. Коррекция пока незначительная, о введение пошлин против Китая пока не объявлено.

В пятницу вышел отчет по рынку труда США. Очередной сильный отчет: рост зарплат 0,4%мм и 2.9%гг. После выхода отчета ожидания повышения процентной ставки в декабре превысили 70%. Если следующие месяцы рост зарплат подтвердится, то это будет сигналом о перегреве рынка труда.

В четверг, 13 сентября состоится заседание ЕЦБ. Заседание проходное, риторика останется прежней, QE будет закончено в этом году. В этот же день состоится заседание ЦБ Турции, здесь ожидания что ставка наконец то будет повышена и лира приостановит свое падение.

**Цена на нефть Brent** на прошедшей неделе вплотную приближалась к отметке 80 долларов/баррель от которой произошла резкая коррекция и цена вернулась на уровень 77.

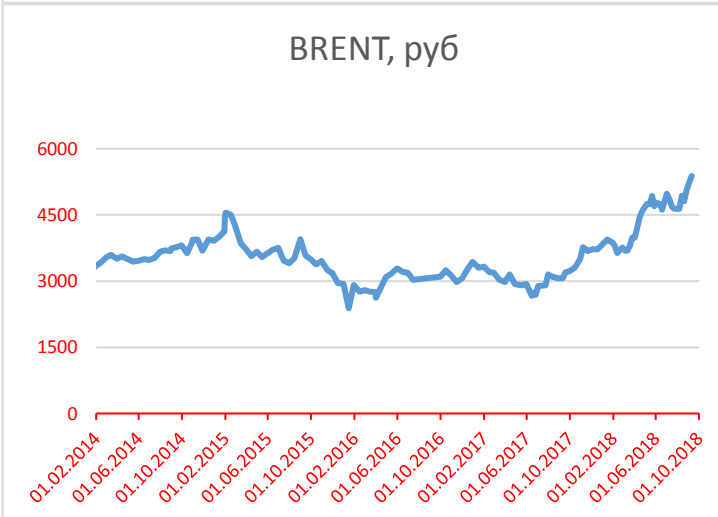
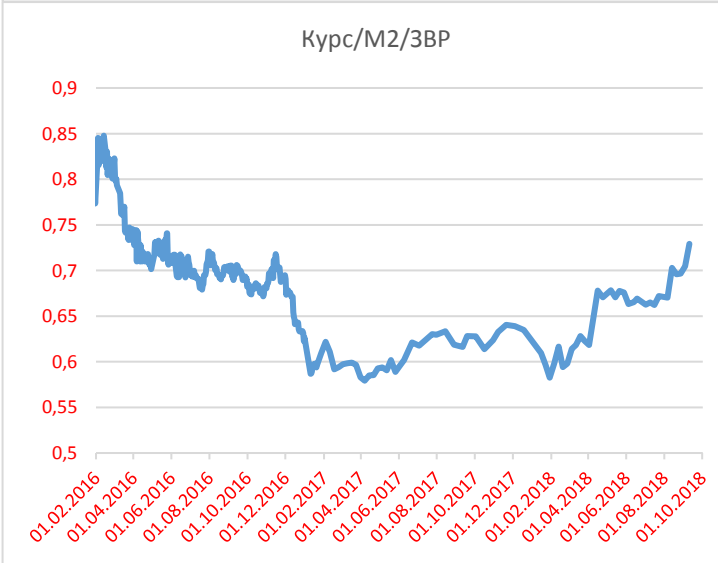
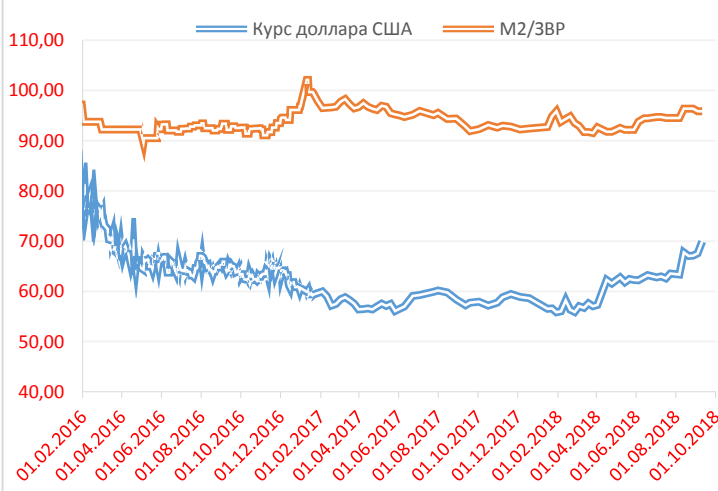
**Российский фондовый рынок** падал всю прошедшую неделю. Если на рынке акций снижение достаточно плавное, то на рынке ОФЗ продолжился обвал. Доходности длинных бумаг достигли 9.3%. Поводом стали новые данные по «делу Скрипалей», которые увеличили риски возможных новых санкций, в том числе и на покупку российского гос.долга.

В пятницу состоится заседание ЦБ РФ. Ожидания рынка на повышение ставки стремятся к 100%. Однако не все так однозначно: сначала прозвучало заявление Дмитрия Медведева о необходимости снижения ставок, а затем помощник президента Андрей Белоусов выступил с аналогичной идеей. Т.е. началось давление на ЦБ и его независимость.

Хотелось бы отметить что аналогичный сценарий уже свершился в Турции, где вмешательство премьер-министра Эрдогана в политику ЦБ привело к обвалу лиры.



# ИНДИКАТОРЫ РЫНКА




**Календарь событий**

Дата		Страна	Индикатор	Период	Прогноз	Прошное	Пересмотр	Ед. изм.
<b>14 Сен</b>	<b>17:00</b>	<b>US</b>	<b>U.Mich sentiment prel</b>	<b>Сен</b>	<b>96.6</b>	<b>96.2</b>		<b>пункты</b>
	<b>17:00</b>	<b>US</b>	<b>Business Inventories mm</b>	<b>Июл</b>	<b>0.6</b>	<b>0.1</b>		<b>%</b>
	17:00	US	U.Mich expectation prel	Сен		87.1		пункты
	17:00	US	U.Mich conditions prel	Сен		110.3		пункты
	17:00	US	U Mich 5-Yr Inflation P	Сен		2.6		%
	17:00	US	U Mich 1-Yr Inflation P	Сен		3.0		%
	<b>16:15</b>	<b>US</b>	<b>Industrial output mm</b>	<b>Авг</b>	<b>0.3</b>	<b>0.1</b>		<b>%</b>
	16:15	US	Capacity utilization mm	Авг		78.1		%
	16:00	US	Chicago Fed President Charles Evans Speaks					
	<b>15:30</b>	<b>US</b>	<b>Retail sales mm</b>	<b>Авг</b>	<b>0.4</b>	<b>0.5</b>		<b>%</b>
	15:30	US	Retail sales ex-autos mm	Авг	0.5	0.6		%
	<b>15:30</b>	<b>US</b>	<b>Import prices mm</b>	<b>Авг</b>	<b>-0.2</b>	<b>0.0</b>		<b>%</b>
	<b>15:30</b>	<b>US</b>	<b>Export prices mm</b>	<b>Авг</b>	<b>0.0</b>	<b>-0.5</b>		<b>%</b>
	14:30	IN	FX Reserves, USD			400.100		млрд USD
	14:30	IN	Bank loan growth			12.90		%
	<b>12:00</b>	<b>EZ</b>	<b>Eurostat Trade nsa, EUR</b>	<b>Июл</b>		<b>22.5</b>		<b>млрд EUR</b>
	12:00	EZ	Wages in euro zone	2 кв		1.8		%
<b>13 Сен</b>	<b>21:00</b>	<b>US</b>	<b>Federal budget, \$</b>	<b>Авг</b>	<b>-156.50</b>	<b>-77.00</b>		<b>млрд USD</b>
	19:30	US	Atlanta Federal Reserve Bank President Raphael Bostic's speech					
	17:30	US	Nat Gas-EIA			63		млрд к.ф.
	17:00	US	Fed's Vice Chairman of Supervision Randal Quarles's speech					
	15:30	CA	New housing price index	Июл	0.1	0.1		%

Дата		Страна	Индикатор	Период	Прогноз	Прошое	Пересмотр	Ед. изм.
	15:30	EZ	ECB Monetary policy statement and press conference					
	15:30	US	Real weekly earnings mm	Авг		-0.2		%
	<b>15:30</b>	<b>US</b>	<b>Ex-food/Energy mm</b>	<b>Авг</b>	<b>0.2</b>	<b>0.2</b>		%
	<b>15:30</b>	<b>US</b>	<b>Consumer Prices mm</b>	<b>Авг</b>	<b>0.3</b>	<b>0.2</b>		%
	15:30	US	Ex-food/Energy yy	Авг	2.4	2.4		%
	15:30	US	Consumer Prices yy	Авг	2.8	2.9		%
	<b>15:30</b>	<b>US</b>	<b>Initial Claims</b>		<b>210</b>	<b>203</b>		<b>ТЫС</b>
	15:30	US	CPI index level	Авг	252.397	252.006		пункты
	15:30	US	continuing claims			1.707		млн
	15:30	US	Jobless claims 4-wk avg			209.50		тыс
	15:30	US	CPI core index, SA, mm	Июл		257.31		пункты
	15:30	US	CPI core index, SA, mm	Авг		257.93		пункты
	15:00	BR	Retail Sales	Июл		1.50		%
	<b>14:45</b>	<b>EZ</b>	<b>ECB Deposit Rate</b>	<b>Сен</b>	<b>-0.40</b>	<b>-0.40</b>		
	<b>14:45</b>	<b>EZ</b>	<b>ECB rate decision</b>	<b>Сен</b>	<b>0.00</b>	<b>0.00</b>		%
	<b>14:00</b>	<b>GB</b>	<b>BoE rate decision</b>	<b>Сен</b>	<b>0.75</b>	<b>0.75</b>		%
	13:00	IE	Quarterly GNP	2 кв		8.80		%
	13:00	IE	Quarterly GDP yy	2 кв		9.10		%
	10:30	SE	GDP yy	3 кв		2.9		%
	10:30	SE	GDP qq	3 кв		0.8		%
	10:15	CH	Producer/Import Price MM	Авг		0.1		%
	10:15	CH	Producer/Import Price YY	Авг		3.6		%
12 Сен	21:00	US	Beige Book					
	19:45	US	FOMC Member Brainard speech					
	17:30	US	EIA weekly gasoline stk			1.845		млн барр.
	17:30	US	EIA weekly dist. stocks			3.119		млн барр.
	<b>17:30</b>	<b>US</b>	<b>EIA weekly crude stocks</b>			<b>-4.302</b>		<b>млн барр.</b>

Дата		Страна	Индикатор	Период	Прогноз	Прошое	Пересмотр	Ед. изм.
	16:30	US	Fed's James Bullard speech					
	15:30	CA	Capacity utilization	2 кв	86.9	86.1		%
	<b>15:30</b>	<b>US</b>	<b>Producer prices mm</b>	<b>Авг</b>	<b>0.2</b>	<b>0.0</b>		<b>%</b>
	14:30	IN	Cumulative industrial output	Июл		5.2		%
	14:30	IN	Manufacturing output	Июл		6.9		%
	14:30	IN	M3 Money Supply			9.90		%
	14:30	IN	Industrial output	Июл	6.6	7.0		%
	14:00	US	Mortgage refinance index			940.0		пункты
	14:00	US	MBA Purchase Index			231.4		пункты
	14:00	US	Mortgage market index			343.5		пункты
	14:00	US	MBA 30-yr mortgage rate			4.80		%
	13:00	PT	CPI yy	Авг		1.2		%
	13:00	PT	CPI mm	Авг		-0.3		%
	12:00	EZ	Employment qq	2 кв		0.4		%
	12:00	EZ	Employment yy	2 кв		1.4		%
	<b>12:00</b>	<b>EZ</b>	<b>Industrial production mm</b>	<b>Июл</b>	<b>-0.5</b>	<b>-0.7</b>		<b>%</b>
	<b>12:00</b>	<b>EZ</b>	<b>Industrial production yy</b>	<b>Июл</b>	<b>1.0</b>	<b>2.5</b>		<b>%</b>
	11:00	IT	Industrial output yy WDA	Июл	1.4	1.7		%
	11:00	IT	Industrial output mm SA	Июл	-0.4	0.5		%
11 Сен	17:00	US	Wholesale sales mm	Июл	0.3	-0.1		%
	15:55	US	Redbook yy			6.5		%
	15:55	US	Redbook mm			0.8		%
	12:00	DE	ZEW economic sentiment	Сен	-14.0	-13.7		пункты
	12:00	DE	ZEW current conditions	Сен	72.0	72.6		пункты
	11:30	GB	Claimant count unem chng	Авг	10.0	6.2		тыс
	<b>11:30</b>	<b>GB</b>	<b>ILO unemployment rate</b>	<b>Июл</b>	<b>4.0</b>	<b>4.0</b>		<b>%</b>
10 Сен	22:00	US	Consumer credit mm, \$	Июл	13.00	10.21		млрд USD

Дата		Страна	Индикатор	Период	Прогноз	Прошое	Пересмотр	Ед. изм.
	18:30	US	Atlanta Federal Reserve Bank President Raphael Bostic's speech					
	12:00	GR	CPI y/y	Авг		0.9		%
	12:00	GR	Industrial output y/y	Июл		1.2		%
	<b>11:30</b>	<b>EZ</b>	<b>Sentix Index</b>	<b>Сен</b>	<b>14.6</b>	<b>14.7</b>		<b>пункты</b>
	11:30	GB	Manufacturing output yy	Июл	1.5	1.5		%
	11:30	GB	Manufacturing output mm	Июл	0.2	0.4		%
	<b>11:30</b>	<b>GB</b>	<b>Trade Balance GBP</b>	<b>Июл</b>	<b>-11.75</b>	<b>-11.38</b>	<b>-10.68</b>	<b>млрд GBP</b>
	<b>11:30</b>	<b>GB</b>	<b>Industrial output mm</b>	<b>Июл</b>	<b>0.2</b>	<b>0.4</b>		<b>%</b>
	<b>11:30</b>	<b>GB</b>	<b>Industrial output yy</b>	<b>Июл</b>	<b>1.1</b>	<b>1.1</b>		<b>%</b>

## О СНЯТИИ ОТВЕТСТВЕННОСТИ

Данный еженедельный информационный бюллетень подготовлен на основе данных, полученных из открытых источников и носит ознакомительный характер. Инвестиционная компания «Фонтвель» рассматривает данные источники как надежные, однако не несет ответственности за точность и полноту информации опубликованной этими источниками. Инвестиционная компания не несет ответственности за решения, принятые инвестором и не претендует на часть дохода инвестора, полученного в результате использования данных из настоящего обзора. Инвестор не должен полагаться только на информацию, предоставленную в данном аналитическом обзоре, перед принятием инвестиционных решений также рекомендуется ознакомиться с информацией из иных доступных источников.