



ЕЖЕНЕДЕЛЬНЫЙ ОБЗОР ФИНАНСОВЫХ РЫНКОВ

11 марта 2019г

ДЕНЕЖНЫЙ РЫНОК	ЗНАЧЕНИЕ	ИЗМЕНЕНИЯ
RUONIA, %	7,73%	0,19%
МОЕХРЕРО	7,54%	-0,03%
ОСТАТКИ НА КОРРСЧЕТАХ В ЦБ РФ, млрд. руб. (по РФ)	2 358,70	29,31%
ДЕНЕЖНЫЙ АГРЕГАТ М2, млрд. руб.	45 721,80	0,00%
ЗОЛОТОВАЛЮТНЫЕ РЕЗЕРВЫ, млрд. долл.	482,61	1,40%
М2/ЗОЛОТОВАЛЮТНЫЕ РЕЗЕРВЫ	94,74	-1,38%
ДОЛГОВОЙ РЫНОК	ЗНАЧЕНИЕ	ИЗМЕНЕНИЯ
ОФЗ-26207-ПД	8,24%	0,02%
ОФЗ-26205-ПД	7,63%	-0,01%
ОФЗ-29006-ПК	7,90%	-0,01%
ОФЗ-26220-ПД	7,99%	-0,03%
UST-10	2,65%	-0,10%
ВАЛЮТА	ЗНАЧЕНИЕ	ИЗМЕНЕНИЯ
USD/RUB	66,28	0,52%
EUR/RUB	74,14	-1,11%
EUR/USD	1,1247	-0,82%
USD_INDEX	97,30	0,74%
BTC/USD	3 967,00	3,98%
СЫРЬЕ И МЕТАЛЛЫ	ЗНАЧЕНИЕ	ИЗМЕНЕНИЯ
ЗОЛОТО долл./унц.	1 296,00	0,70%
WTI, в USD	56,00	-0,20%
BRENT, в USD	66,20	1,89%
BRENT, в РУБЛЯХ	4 387,74	2,42%

Американский фондовый рынок скорректировался на прошлой неделе после десяти недель роста. Индекс S&P500 закрылся на уровне 2744 пункта, потеря 2,2%. Индекс волатильности VIX поднялся до 16 пунктов.

За многие последние месяцы мы уже привыкли к сильным отчетам по рынку труда. Однако февраль преподнес сюрприз. Прогноз был 190К новых рабочих мест, фактом стало всего 20К. Уровень безработицы 3,8%гг, рост зарплат 3,4%гг. Есть предположение что такой низкий рост связан с плохими погодными условия в феврале. Согласно статистике, один месяц в году рынок труда США склонен показывать аномально низкое количество новых рабочих мест. Ждем следующего месяца для понимания тенденции.

Это были последние данные перед мартовским заседанием ФРС США. Теперь на руках у членов ФРС противоречивые данные, но вряд ли результаты одного месяца могут кардинально изменить мнение и без того мягкой позиции.

Состоялось заседание ЕЦБ. ЦБ Европы не стал ждать ни апреля, ни июня, а заявил о новых стимулах уже сейчас. ЕЦБ принял решение о запуске двухлетних кредитов TLTROs на ежеквартальной основе с сентября 2019 года по март 2021 года. ЕЦБ поменял указания по ставке: ставки останутся неизменными до конца 2019 года. Пересмотрены прогнозы по росту ВВП с 1.7% до 1.1% и инфляции 1.6% до 1.2%. На этих новостях пара EUR/USD обвалились на одну «фигуру».

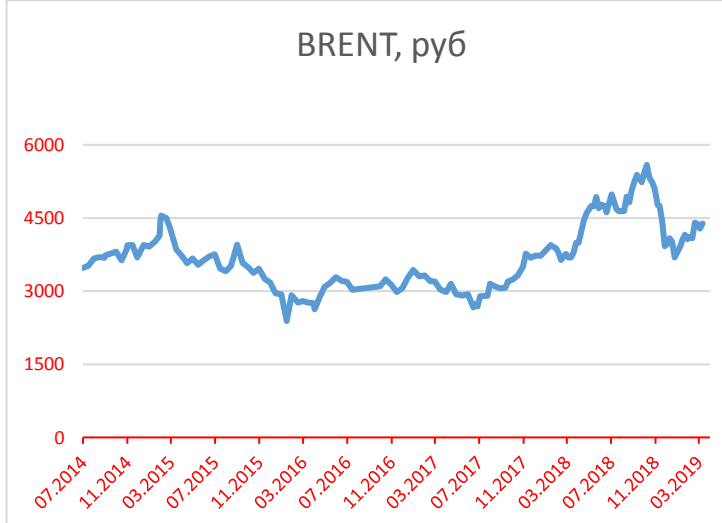
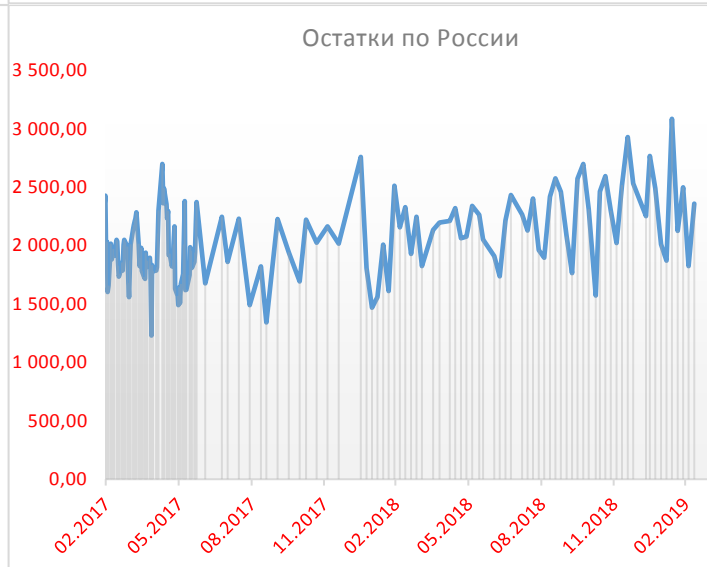
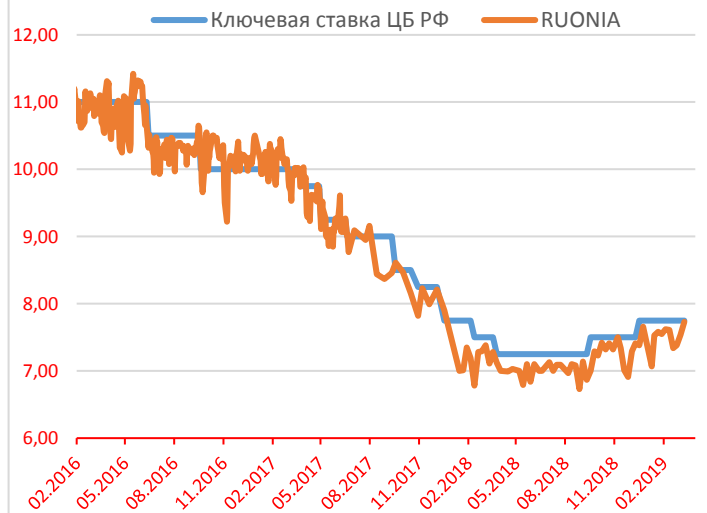
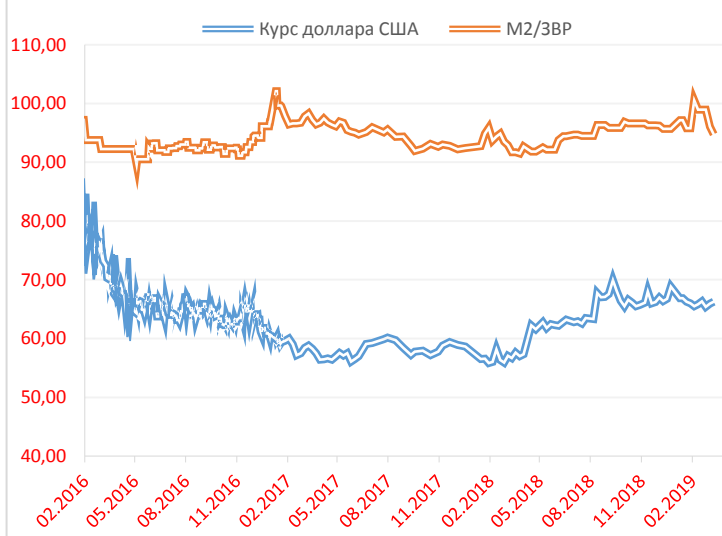
На пресс-конференции Марио Драги дал следующие пояснения своим решениям: стимулы необходимы по причине постоянной слабости и неопределенности перспектив экономики Еврозоны; главные риски: потеря доверия из-за торговых споров, замедление экономики Китая, возможное начало замедления экономики США.

Цена на нефть Brent завершила неделю на уровне 65,7 долларов/баррель. После выхода слабого отчета по рынку труда, нефть обвалилась до 64 долларов, однако к концу торгов восстановила потери. Видимо слабая статистика стала восприниматься как повод для мягкой риторики ФРС США на ближайшем заседании.

Российский фондовый рынок торговался без значительных изменений. Индекс РТС закрылся на уровне 1179 пунктов. Акции Сбербанка 203,95 рублей. Курс доллара 66,28 рублей. Доходность по длинным государственным бумагам 8,44%



ИНДИКАТОРЫ РЫНКА




Календарь событий

Дата		Страна	Индикатор	Период	Прогноз	Прошрое	Ед. изм.
16 Мар	00:30	NZ	Manufacturing PMI	Фев		53.1	пункты
15 Мар	23:00	US	Overall Net Capital Flow	Янв		-33.1	млрд USD
	23:00	US	Net L-T flows,exswaps	Янв		-48.3	млрд USD
	23:00	US	Net L-T flows,incl.swaps	Янв		-66.6	млрд USD
	23:00	US	Foreign buying, T-bonds	Янв		-77.4	млрд USD
	17:00	US	U Mich 5-Yr Inflation P	Мар		2.3	%
	17:00	US	U.Mich conditions prel	Мар	110.0	108.5	пункты
	17:00	US	U.Mich expectation prel	Мар	86.0	84.4	пункты
	17:00	US	U.Mich sentiment prel	Мар	95.5	93.8	пункты
	17:00	US	U Mich 1-Yr Inflation P	Мар		2.6	%
	17:00	US	U Mich 1-Yr Inflation P	Фев		2.7	%
	16:15	US	Industrial output mm	Фев	0.4	-0.6	%
	15:30	CA	Manufacturing sales mm	Янв	0.4	-1.3	%
	15:30	US	NY Fed manufacturing	Мар	10.00	8.80	пункты
	13:00	EZ	Inflation, final yy	Фев	1.5	1.5	%
	13:00	EZ	Inflation, final mm	Фев	0.3	-1.0	%
	12:00	IT	Industrial sales y/y NSA	Янв		-7.3	%
	12:00	IT	Industrial orders yy NSA	Янв		-5.3	%
	12:00	IT	Industrial orders m/m SA	Янв		-1.8	%
	12:00	IT	Industrial sales m/m SA	Янв		-3.5	%
	11:55	JP	Bank of Japan Governor Kuroda Speech				
	10:00	FI	Current account	Янв		-0.5	млрд EUR
	10:00	FI	GDP yy	Янв		2.7	%
	10:00	DE	Wholesale price index yy	Фев		1.1	%
	10:00	NO	Trade balance	Фев		28.80	млрд NOK
	08:30	NL	Retail Sales yy	Янв		0.9	%
	04:30	CN	China House Prices YY	Фев		10.0	%
	01:50	CA	Bank of Canada Senior Deputy Governor Carolyn A. Wilkins				
	00:30	NZ	Manufacturing PMI	Фев		53.1	пункты
	00:00	KR	Import price growth	Фев		2.5	%
	00:00	KR	Export price growth	Фев		-1.4	%
		JP	BoJ Press Conference				
		JP	BOJ rate decision		-0.10	-0.10	%
14 Мар	17:30	US	Nat Gas-EIA			-149	млрд к.ф.
	17:00	US	New home sales chg mm	Янв	0.5	3.7	%
	17:00	US	New home sales-units mm	Янв	0.620	0.621	млн
	15:30	CA	New housing price index	Янв	0.0	0.0	%
	15:30	US	Export prices mm	Фев	0.1	-0.6	%
	15:30	US	Import prices mm	Фев	0.3	-0.5	%
	15:30	US	continuing claims		1.790	1.755	млн

Дата		Страна	Индикатор	Период	Прогноз	Прошлое	Ед. изм.
	15:30	US	Initial Claims		225	223	тыс
	15:30	US	Jobless claims 4-wk avg			226.25	тыс
	15:00	BR	Retail Sales	Янв		0.60	%
	14:30	DE	Vice-President of the Board of the Bundesbank Claudia Buch's Speech				
	14:00	IE	Quarterly GNP	4 кв		3.1	%
	14:00	IE	Quarterly GDP yy	4 кв		4.9	%
	11:30	SE	Unemployment	Фев		6.5	%
	10:45	FR	CPI (EU norm) final mm	Фев	0.1	0.1	%
	10:45	FR	CPI (EU norm) final yy	Фев	1.5	1.5	%
	10:45	FR	Inflation ex tobacco M/M	Фев		-0.5	%
	10:30	CH	Producer/Import Price MM	Фев		-0.7	%
	10:30	CH	Producer/Import Price YY	Фев		-0.5	%
	10:00	DE	CPI final yy	Фев	1.6	1.6	%
	10:00	DE	HICP final yy	Фев	1.7	1.7	%
	10:00	DE	CPI final mm	Фев	0.5	0.5	%
	10:00	DE	HICP final mm	Фев	0.5	0.5	%
	09:30	IN	WPI Inflation	Фев	2.88	2.76	%
13 Мар	20:00	EZ	Member of the Executive Board of the ECB Benoit Coeure's speech				
	17:30	US	EIA weekly dist. stocks			-2.393	млн барр.
	17:30	US	EIA weekly gasoline stk			-4.227	млн барр.
	17:30	US	EIA weekly crude stocks			7.069	млн барр.
	17:00	US	Construction spending mm	Янв	0.4	-0.6	%
	15:30	US	Producer prices mm	Фев	0.2	-0.1	%
	15:30	US	Durable gds ex-trans mm	Янв	0.2	0.1	%
	15:30	US	Durable goods orders mm	Янв	-0.7	1.2	%
	15:30	US	Durable gds ex-def mm	Янв		1.9	%
	15:00	BR	Industrial Output m/m	Янв		0.2	%
	15:00	BR	Industrial Output y/y	Янв		-3.6	%
	14:30	IN	M3 Money Supply			10.8	%
	14:00	US	Mortgage refinance index			1110.9	пункты
	14:00	US	MBA Purchase Index			240.5	пункты
	14:00	US	Mortgage market index			375.3	пункты
	14:00	US	MBA 30-yr mortgage rate			4.67	%
	13:15	DE	Vice-President of the Board of the Bundesbank Claudia Buch's Speech				
	13:00	EZ	Industrial production yy	Янв	-2.1	-4.2	%
	13:00	EZ	Industrial production mm	Янв	1.0	-0.9	%
	11:45	EZ	Member of the Supervisory Board of the ECB Ignazio Angeloni's speech				
	11:30	EZ	Member of the Executive Board of the ECB Yves Mersch's speech				
12 Мар	18:15	DE	Vice-President of the Board of the Bundesbank Claudia Buch's Speech				
	15:55	US	Redbook mm			-1.6	%

Дата		Страна	Индикатор	Период	Прогноз	Прошрое	Ед. изм.
	15:55	US	Redbook yy			4.2	%
	15:45	US	FOMC Member Brainard speech				
	15:30	US	Real weekly earnings mm	Фев		0.1	%
	15:30	US	CPI core index, SA, mm	Фев		260.70	пункты
	15:30	US	Consumer Prices mm	Фев	0.2	0.0	%
	15:30	US	Ex-food/Energy mm	Фев	0.2	0.2	%
	15:30	US	Consumer Prices yy	Фев	1.6	1.6	%
	15:30	US	Ex-food/Energy yy	Фев	2.2	2.2	%
	15:30	US	CPI index level	Фев	252.891	251.712	пункты
	15:00	BR	IPCA Inflation Index	Фев		0.32	%
	15:00	IN	Manufacturing output	Янв		2.7	%
	15:00	IN	Industrial output	Янв	2.0	2.4	%
	15:00	IN	Cumulative industrial output	Янв		4.6	%
	15:00	IN	Cumulative industrial output	Дек		5.0	%
	13:45	EZ	Member of the Executive Board of the ECB Sabine Lautenschlager's speech				
	13:00	GR	CPI y/y	Фев		0.4	%
	12:30	GB	Bank of England Minutes				
	12:30	GB	Industrial output yy	Янв	-1.4	-0.9	%
	12:30	GB	Trade Balance GBP	Янв	-12.20	-12.10	млрд GBP
	12:30	GB	Manufacturing output yy	Янв	-2.1	-2.1	%
	12:30	GB	Industrial output mm	Янв	0.0	-0.5	%
	12:30	GB	Manufacturing output mm	Янв	0.0	-0.7	%
	11:30	SE	CPI yy	Фев		1.9	%
	11:30	SE	CPI mm	Фев		-1.0	%
	10:00	AU	Deputy Governor of the Reserve Bank of Australia Guy Debelle's Speech				
	02:00	US	FOMC Member Jerome Powell Speech				
		EZ	Meeting of Economic and Financial Affairs Council				
		GB	Parliamentary Vote on Brexit Deal				
11 Мар	17:00	US	Business Inventories mm	Дек	0.6	-0.1	%
	15:30	US	Retail sales mm	Янв	-0.1	-1.2	%
	15:30	US	Retail sales ex-autos mm	Янв	0.2	-1.8	%

О СНЯТИИ ОТВЕТСТВЕННОСТИ

Данный еженедельный информационный бюллетень подготовлен на основе данных, полученных из открытых источников и носит ознакомительный характер. Инвестиционная компания «Фонтвель» рассматривает данные источники как надежные, однако не несет ответственности за точность и полноту информации опубликованной этими источниками. Инвестиционная компания не несет ответственности за решения, принятые инвестором и не претендует на часть дохода инвестора, полученного в результате использования данных из настоящего обзора. Инвестор не должен полагаться только на информацию, предоставленную в данном аналитическом обзоре, перед принятием инвестиционных решений также рекомендуется ознакомиться с информацией из иных доступных источников.