

**ЕЖЕНЕДЕЛЬНЫЙ ОБЗОР ФИНАНСОВЫХ РЫНКОВ****13 мая 2019г**

ДЕНЕЖНЫЙ РЫНОК	ЗНАЧЕНИЕ	ИЗМЕНЕНИЯ
RUONIA, %	7,59%	-0,37%
MOEXREPO	7,53%	0,04%
ОСТАТКИ НА КОРРСЧЕТАХ В ЦБ РФ, млрд. руб. (по РФ)	2 299,30	-7,55%
ДЕНЕЖНЫЙ АГРЕГАТ M2, млрд. руб.	46 140,00	0,00%
ЗОЛОТОВАЛЮТНЫЕ РЕЗЕРВЫ, млрд. долл.	487,80	0,00%
M2/ЗОЛОТОВАЛЮТНЫЕ РЕЗЕРВЫ	94,59	0,00%
ДОЛГОВОЙ РЫНОК	ЗНАЧЕНИЕ	ИЗМЕНЕНИЯ
ОФЗ-26207-ПД	8,03%	-0,03%
ОФЗ-26205-ПД	7,65%	0,00%
ОФЗ-29006-ПК	7,89%	-0,01%
ОФЗ-26220-ПД	7,85%	0,02%
UST-10	2,42%	-0,10%
ВАЛЮТА	ЗНАЧЕНИЕ	ИЗМЕНЕНИЯ
USD/RUB	65,07	0,00%
EUR/RUB	73,14	0,27%
EUR/USD	1,1249	0,50%
USD_INDEX	97,15	-0,43%
BTC/USD	7 271,00	21,47%
СЫРЬЕ И МЕТАЛЛЫ	ЗНАЧЕНИЕ	ИЗМЕНЕНИЯ
ЗОЛОТО долл./унц.	1 287,00	0,47%
WTI, в USD	62,01	0,34%
BRENT, в USD	70,80	-0,13%
BRENT, в РУБЛЯХ	4 606,96	-0,13%

Американский фондовый рынок на прошлой неделе скорректировался от исторических максимумов на опасения дальнейшей эскалации торговых войн, после решения президента США поднять пошлины на китайский импорт с 10 мая. Индекс S&P500 закрылся на уровне 2881 пунктов, потеряв 2,1%. Индекс волатильности VIX 16 пунктов, доходность ГКО США 10Y 2,42%.

Торговая война разгорается с новой силой. Вице-премьер Китая выдвинул три требования для заключения торгового соглашения: все пошлины на импорт Китая должны быть отменены; размер покупок Китаем товаров США должен соответствовать реальному спросу; текст торгового соглашения должен быть сбалансирован, чтобы обеспечить достоинство обеих наций. Уже днем в понедельник вышла новость об ответных мерах Китая: с 1 июня будут повышены пошлины на американские товары стоимостью 60 млрд. долларов от 5 до 25%. Рынки на этой новости резко пошли вниз.

Также на этой неделе должно быть решение от президента США по вопросу пошлин на авто из ЕС. Есть три возможности: повысить на весь импорт авто на 25%, повысить на весь импорт авто на 10%, повысить на 25% только на электромобили.

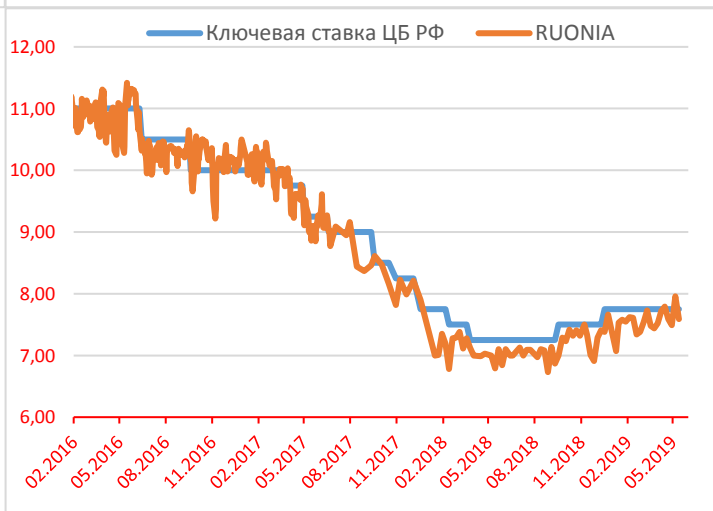
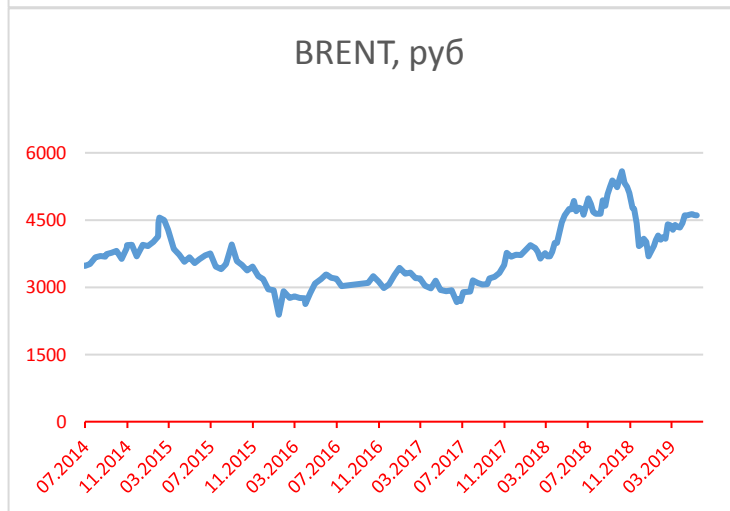
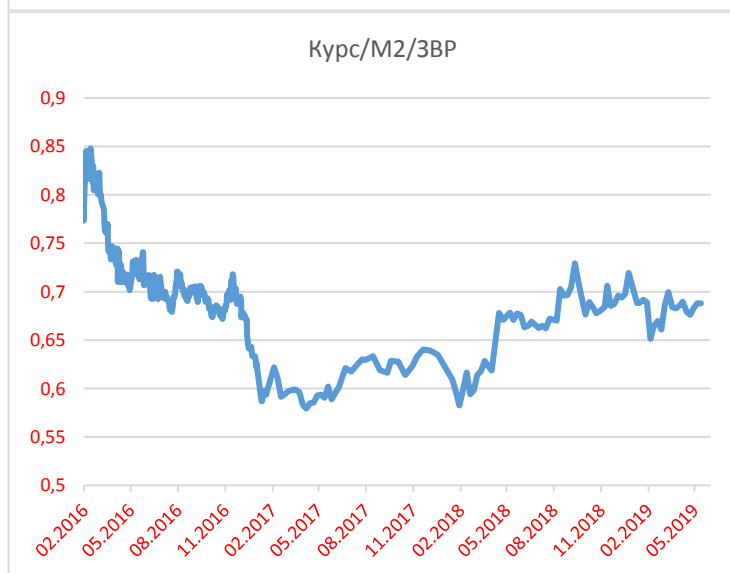
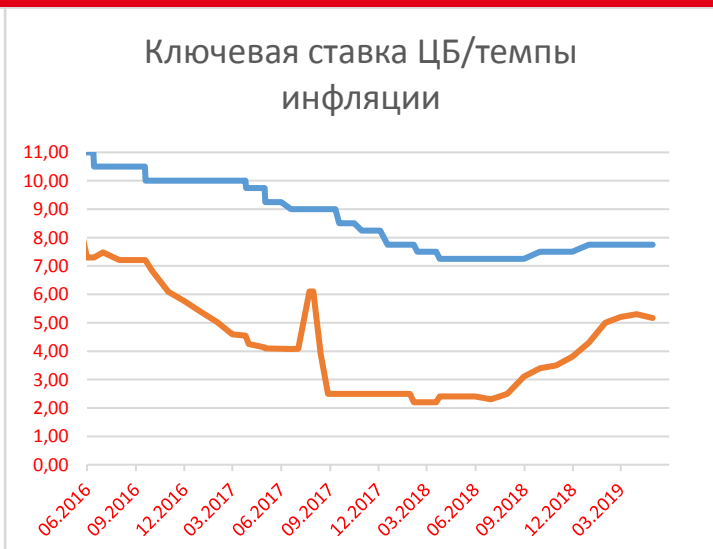
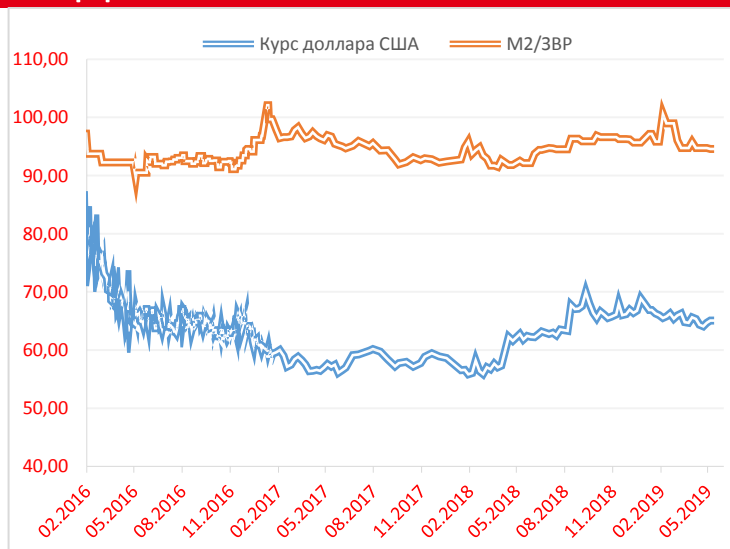
После новой фазы торговых войн ожидания на снижение ставки ФРС пошли вверх и достигли 70% на снижение в январе 2020 года.

Цена на нефть Brent завершила прошлую неделю с минимальным изменением на уровне 70,8 долларов/баррель. Новый виток торговых войн негативен для сырья. Ждем саммит ОПЕК 25 мая.

Российский фондовый рынок за вторую праздничную неделю снизился вслед за мировыми рынками. Индекс РТС закрылся на уровне 1213 пунктов. Акции Сбербанка 227 рублей. Курс доллара 65,07. Доходность по длинным государственным бумагам 8,24%.



ИНДИКАТОРЫ РЫНКА




Календарь событий

Дата		Страна	Индикатор	Период	Прогноз	Прошрое	Ед. изм.
18 Май		AU	Federal Election				
17 Май	21:00	US	FOMC Member John Williams speech				
	20:40	US	Federal Reserve Vice Chairman Richard Clarida's speech				
	17:00	DE	Vice-President of the Board of the Bundesbank Claudia Buch's Speech				
	17:00	US	U Mich 5-Yr Inflation P	Май		2.3	%
	17:00	US	U Mich 1-Yr Inflation P	Май		2.5	%
	17:00	US	Leading index chg mm	Апр	0.2	0.4	%
	17:00	US	U.Mich conditions prel	Май	112.2	112.3	пункты
	17:00	US	U.Mich expectation prel	Май	86.8	87.4	пункты
	17:00	US	U.Mich sentiment prel	Май	97.5	97.2	пункты
	14:30	IN	FX Reserves, USD			418.69	млрд USD
	12:00	EZ	Inflation, final mm	Апр	0.7	1.0	%
	12:00	EZ	Inflation, final yy	Апр	1.7	1.7	%
	11:30	HK	GDP yy	1 кв		1.3	%
	11:30	HK	GDP qq	1 кв		-0.3	%
	03:30	SG	Non-Oil Exports y/y	Апр		-11.7	%
	03:30	SG	Non-Oil Exports m/m	Апр		-14.3	%
	01:30	NZ	Manufacturing PMI	Апр		51.9	пункты
		DK	Mrkt Holiday				
		NO	Mrkt Holiday				
16 Май	21:00	EZ	Member of the Executive Board of the ECB Benoit Coeure's speech				
	19:30	DE	German Buba President Weidmann's speech				
	17:30	US	Nat Gas-EIA			85	млрд к.ф.
	15:30	CA	Manufacturing sales mm	Мар	1.1	-0.2	%
	15:30	EZ	Vice-President of the European Central Bank Luis de Guindos's speech				
	15:30	US	Jobless claims 4-wk avg			220.25	тыс
	15:30	US	Build permits: change mm	Апр		-0.2	%
	15:30	US	House starts mm: change	Апр		-0.3	%
	15:30	US	Phil Fed business index	Май	9.0	8.5	пункты
	15:30	US	Building permits: number	Апр	1.290	1.288	млн
	15:30	US	continuing claims		1.680	1.684	млн
	15:30	US	Initial Claims		220	228	тыс
	12:00	EZ	Eurostat Trade nsa, EUR	Мар		17.9	млрд EUR
	12:00	IT	Global trade balance	Мар		3.268	млрд EUR
	12:00	IT	Trade balance EU	Мар		1.112	млрд EUR
	11:15	DE	German Buba President Weidmann speech				

	05:45	AU	RBA's Assistant Governor (Financial System) Michele Bullock's speech				
	04:30	AU	Unemployment	Апр	5.1	5.0	%
	04:30	AU	Participation Rate	Апр	65.7	65.7	%
	04:30	AU	Employment	Апр	14.0	25.7	чел.
	04:30	CN	China House Prices YY	Мар		10.4	%
	04:30	CN	China House Prices YY	Апр		10.6	%
	02:50	JP	Foreign Bond Investment			-257.0	млрд JPY
	02:50	JP	Foreign invest JP stock			0.0	млрд JPY
	02:50	JP	Corp goods price y/y	Апр	1.1	1.3	%
	02:50	JP	Corp goods price m/m	Апр	0.2	0.3	%
		EZ	Eurogroup meeting				
15 Май	23:00	US	Net L-T flows,exswaps	Мар		51.9	млрд USD
	23:00	US	Net L-T flows,incl.swaps	Фев		-19.7	млрд USD
	23:00	US	Overall Net Capital Flow	Мар		-21.6	млрд USD
	23:00	US	Foreign buying, T-bonds	Мар		19.9	млрд USD
	23:00	US	Net L-T flows,incl.swaps	Мар		33.1	млрд USD
	19:30	EZ	Member of the Executive Board of the ECB Peter Praet's speech				
	18:00	DE	Vice-President of the Board of the Bundesbank Claudia Buch's Speech				
	17:30	US	EIA weekly dist. stocks			-0.159	млн барр.
	17:30	US	EIA weekly gasoline stk			-0.596	млн барр.
	17:30	US	EIA weekly crude stocks			-3.963	млн барр.
	17:15	EZ	Member of the Executive Board of the ECB Benoit Coeure's speech				
	17:00	US	Business Inventories mm	Мар	0.0	0.3	%
	17:00	US	NAHB housing market indx	Май	64	63	пункты
	16:15	US	Industrial output mm	Апр	0.0	-0.1	%
	15:30	CA	CPI inflation mm	Апр	0.4	0.7	%
	15:30	CA	CPI inflation yy	Апр	2.0	1.9	%
	15:30	CA	CPI BoC Core mm	Апр		0.3	%
	15:30	CA	CPI BoC Core yy	Апр		1.6	%
	15:30	US	Retail sales mm	Апр	0.2	1.6	%
	15:30	US	NY Fed manufacturing	Май	8.50	10.10	пункты
	15:30	US	Retail sales ex-autos mm	Мар	0.7	-0.4	%
	15:30	US	Retail sales ex-autos mm	Апр	0.7	1.2	%
	14:00	US	MBA 30-yr mortgage rate			4.41	%
	14:00	US	Mortgage market index			418.1	пункты
	14:00	US	MBA Purchase Index			270.2	пункты
	14:00	US	Mortgage refinance index			1238.5	пункты
	12:00	EZ	GDP flash estimate yy	1 кв	1.2	1.2	%
	12:00	EZ	GDP flash estimate qq	1 кв	0.4	0.4	%
	11:00	IT	Industrial sales y/y NSA	Мар		1.3	%
	11:00	IT	Industrial sales y/y NSA	Фев		0.7	%
	11:00	IT	Industrial sales m/m SA	Мар		0.3	%
	11:00	IT	Industrial orders m/m SA	Мар		-2.7	%
	11:00	IT	Industrial orders yy NSA	Мар		-2.9	%
	09:45	FR	Inflation ex tobacco M/M	Апр		0.7	%

	09:45	FR	CPI (EU norm) final mm	Апр	0.3	0.3	%
	09:45	FR	CPI (EU norm) final yy	Апр	1.4	1.4	%
	09:00	DE	GDP flash yy	1 кв	0.7	0.6	%
	09:00	DE	GDP flash qq	1 кв	0.4	0.0	%
	09:00	NO	Trade balance	Апр		13.90	млрд NOK
	08:00	FI	GDP yy	Мар		1.7	%
	08:00	FI	Current account	Мар		0.0	млрд EUR
14 Май	19:45	US	Esther George Speaks				
	15:55	US	Redbook mm			1.3	%
	15:55	US	Redbook yy			5.9	%
	15:30	US	Import prices mm	Апр	0.7	0.6	%
	15:30	US	Export prices mm	Апр	0.5	0.7	%
	12:00	EZ	Industrial production mm	Мар	-0.3	-0.2	%
	12:00	EZ	Industrial production yy	Мар	-0.8	-0.3	%
	12:00	DE	ZEW economic sentiment	Май	5.0	3.1	пункты
	12:00	DE	ZEW current conditions	Май	6.0	5.5	пункты
	11:30	GB	ILO unemployment rate	Мар	3.9	3.9	%
	11:30	GB	Claimant count unem chng	Апр		28.3	тыс
	10:30	NL	GDP prelim nsa yy	1 кв		2.2	%
	10:30	NL	GDP prelim sa qq	1 кв	0.4	0.5	%
	10:30	SE	CPI mm	Апр	0.6	0.2	%
	10:30	SE	CPI yy	Апр	2.1	1.9	%
	10:15	US	FOMC Member John Williams speech				
	09:30	IN	WPI Inflation	Апр	3.07	3.18	%
	09:30	CH	Producer/Import Price YY	Апр		-0.2	%
	09:30	CH	Producer/Import Price MM	Апр		0.3	%
	09:00	DE	CPI final mm	Апр	1.0	1.0	%
	09:00	DE	HICP final mm	Апр	1.0	1.0	%
	09:00	DE	CPI final yy	Апр	2.0	2.0	%
	09:00	DE	HICP final yy	Апр	2.1	2.1	%
	07:30	NL	Retail Sales yy	Мар		4.3	%
13 Май	16:10	US	Federal Reserve Vice Chairman Richard Clarida's speech				
	16:05	US	Boston Federal Reserve Bank President Eric Rosengren speech				

О СНЯТИИ ОТВЕТСТВЕННОСТИ

Данный еженедельный информационный бюллетень подготовлен на основе данных, полученных из открытых источников и носит ознакомительный характер. Инвестиционная компания «Фонтвель» рассматривает данные источники как надежные, однако не несет ответственности за точность и полноту информации опубликованной этими источниками. Инвестиционная компания не несет ответственности за решения, принятые инвестором и не претендует на часть дохода инвестора, полученного в результате использования данных из настоящего обзора. Инвестор не должен полагаться только на информацию, предоставленную в данном аналитическом обзоре, перед принятием инвестиционных решений также рекомендуется ознакомиться с информацией из иных доступных источников.