



ЕЖЕНЕДЕЛЬНЫЙ ОБЗОР ФИНАНСОВЫХ РЫНКОВ 14 января 2019г

ДЕНЕЖНЫЙ РЫНОК	ЗНАЧЕНИЕ	ИЗМЕНЕНИЯ
RUONIA, %	7,53%	0,46%
МОЕХРЕПО	7,44%	-0,11%
ОСТАТКИ НА КОРРСЧЕТАХ В ЦБ РФ, млрд. руб. (по РФ)	2 766,30	22,91%
ДЕНЕЖНЫЙ АГРЕГАТ М2, млрд. руб.	44 892,10	0,00%
ЗОЛОТОВАЛЮТНЫЕ РЕЗЕРВЫ, млрд. долл.	462,10	0,00%
М2/ЗОЛОТОВАЛЮТНЫЕ РЕЗЕРВЫ	97,15	0,00%
ДОЛГОВОЙ РЫНОК	ЗНАЧЕНИЕ	ИЗМЕНЕНИЯ
ОФЗ-26207-ПД	8,40%	-0,09%
ОФЗ-26205-ПД	7,84%	-0,01%
ОФЗ-29006-ПК	7,76%	0,01%
ОФЗ-26220-ПД	8,02%	-0,15%
UST-10	2,67%	-0,05%
ВАЛЮТА	ЗНАЧЕНИЕ	ИЗМЕНЕНИЯ
USD/RUB	66,87	-0,01%
EUR/RUB	76,70	0,20%
EUR/USD	1,1481	0,11%
USD_INDEX	95,58	-0,19%
BTC/USD	3 624,00	-12,59%
СЫРЬЕ И МЕТАЛЛЫ	ЗНАЧЕНИЕ	ИЗМЕНЕНИЯ
ЗОЛОТО долл./унц.	1 293,00	0,86%
WTI, в USD	50,96	1,33%
BRENT, в USD	60,60	3,24%
BRENT, в РУБЛЯХ	4 052,32	3,22%

Американский фондовый рынок продолжил отскок на прошедшей неделе. Индекс S&P500 прибавил 2,5% и закрылся на уровне 2596 пунктов. Индекс приблизился к сопротивлению 2600 пунктов. Выход выше может означать что локальное дно текущей коррекции мы уже видели. Индекс «страха» VIX опустился ниже 20 пунктов.

Вышел протокол ФРС последнего декабрьского заседания. Протокол выглядит мягче чем риторика председателя Джерома Пауэлла сразу после заседания: некоторые члены высказались за взятие паузы в повышении ставок уже в декабре. Пока сохраняется эффект смены риторики ФРС и скорее всего продлится несколько месяцев если торговые переговоры США и Китая не принесут негативных сюрпризов.

В США продолжается рекордный по длительности shutdown. Почти 1 млн. госслужащих не получили зарплату. Разрешение этого вопроса станет позитивом для рынка, пусть и ожидаемым.

В Европе главной темой остается Brexit. Голосование в парламенте Британии по соглашению с ЕС состоится 15 января. Дедлайн по времени выхода Британии из ЕС – 29 марта. Т.к. соглашения достигнуть не удастся либо будет выход без соглашения, либо продление сроков. Вероятен больше второй вариант, т.к. первый чреват финансовым кризисом. Также есть вариант повторного референдума о выходе, но нынешнее правительство считает такой исход подрывом демократии.

Цена на нефть Brent доходила до 62.5 долларов/баррель и закрыла неделю выше 60. Если мировые рынки останутся спокойными, то цены на нефть ждет стабилизация на текущих уровнях.

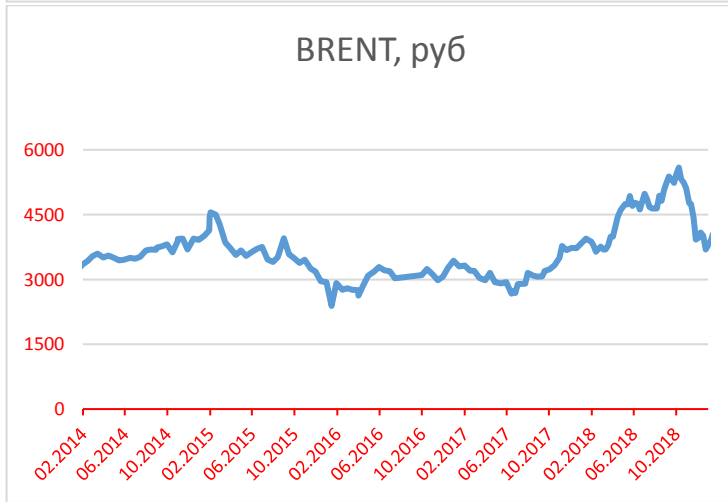
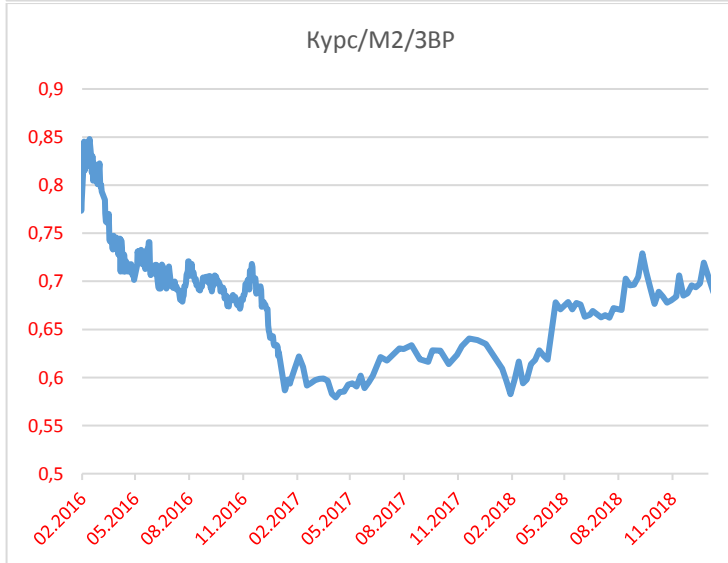
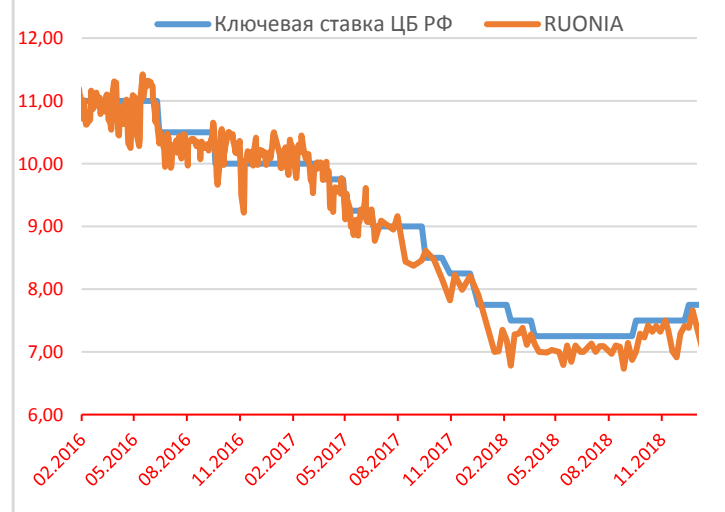
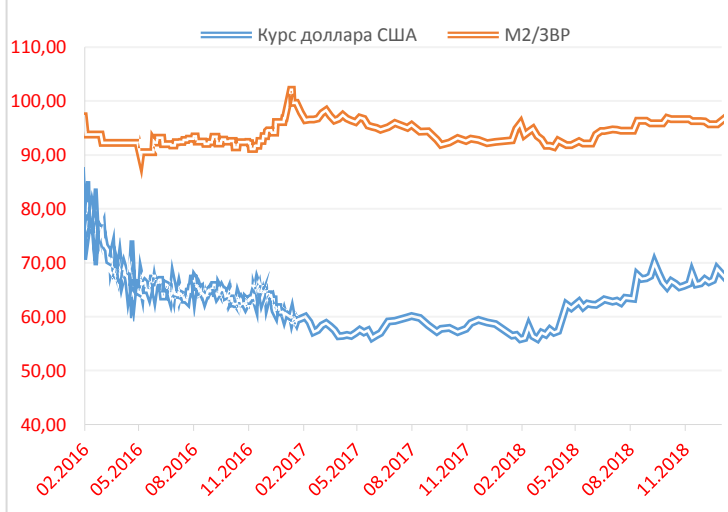
Российский фондовый рынок вырос вслед за развитыми рынками и ценами на нефть. Индекс РТС закрылся на уровне 1148 пунктов. Курс доллара остался около 67 рублей, доходности ОФЗ вблизи 8,5%.

Вырос НДС, цены на транспорт, топливо, ЖКХ, а значит выросла и инфляция. С 1 по 9 января цены выросли на 0,5%. ЦБ прогнозирует темп 5,5%гг за первый квартал с последующим снижением. Данные по инфляции в первую очередь будут влиять на решение по ставке на февральском заседании.

С 15 января заканчивается пауза в покупке валюты на открытом рынке продлившаяся с сентября прошлого года. С 15 января по 9 февраля ЦБ купит валюты на 265,8 млрд. рублей. При позитиве на мировых рынках эти покупки как минимум будут сдерживать укрепление рубля.



ИНДИКАТОРЫ РЫНКА




Календарь событий

Дата		Страна	Индикатор	Период	Прогноз	Прошрое	Ед. изм.
18 Янв	18:00	US	U Mich 5-Yr Inflation P	Янв		2.5	%
	18:00	US	U Mich 1-Yr Inflation P	Янв		2.7	%
	18:00	US	U.Mich conditions prel	Янв	115.0	116.1	пункты
	18:00	US	U.Mich expectation prel	Янв	86.0	87.0	пункты
	18:00	US	U.Mich sentiment prel	Янв	96.9	98.3	пункты
	17:15	US	Industrial output mm	Дек	0.2	0.6	%
	17:05	US	FOMC Member John Williams speech				
	16:30	CA	CPI BoC Core mm	Дек		-0.2	%
	16:30	CA	CPI BoC Core mm	Ноя		0.4	%
	16:30	CA	CPI BoC Core yy	Дек		1.5	%
	16:30	CA	CPI inflation mm	Дек	-0.4	-0.4	%
	16:30	CA	CPI inflation yy	Дек	1.7	1.7	%
	12:30	GB	Retail sales yy	Дек	3.4	3.6	%
	12:30	GB	Retail sales mm	Дек	-0.8	1.4	%
	12:00	EZ	Current Account sa, EUR	Ноя		22.993	млрд EUR
	12:00	EZ	Current Account nsa, EUR	Ноя		26.6	млрд EUR
	10:30	CH	Producer/Import Price YY	Дек		1.4	%
	10:30	CH	Producer/Import Price MM	Дек		-0.3	%
	07:30	JP	Industrial output rev	Ноя		-1.1	%
	05:00	NZ	RBNZ offshore holdings	Дек		54.1	%
	04:00	KR	Bank of Korea Base Rate	Дек		1.75	%
	02:30	JP	CPI, overall nationwide	Дек		0.8	%
	02:30	JP	CPI, core nationwide	Дек	0.8	0.9	%
	00:30	NZ	Manufacturing PMI	Дек		53.5	пункты
		JP	G20 Meeting				
17 Янв	18:30	US	Nat Gas-EIA			-91	млрд к.ф.
	16:30	US	Build permits: change mm	Ноя		-0.4	%
	16:30	US	continuing claims			1.722	млн
	16:30	US	Jobless claims 4-wk avg			221.75	тыс
	16:30	US	House starts mm: change	Дек		3.2	%
	16:30	US	Phil Fed business index	Янв	10.0	9.4	пункты
	16:30	US	Initial Claims		220	216	тыс
	16:30	US	Building permits: number	Дек	1.290	1.328	млн
	16:30	US	Build permits: change mm	Дек		5.0	%
	14:00	EZ	Member of the Executive Board of the ECB Sabine Lautenschlager's speech				
	13:00	EZ	Inflation, final yy	Дек	1.6	1.6	%
	13:00	EZ	Inflation, final mm	Дек	0.0	-0.2	%
	12:00	IT	Global trade balance	Ноя		3.784	млрд EUR
	12:00	IT	Trade balance EU	Ноя		0.744	млрд EUR
	11:30	HK	Unemployment	Дек		2.8	%

Дата		Страна	Индикатор	Период	Прогноз	Прошрое	Ед. изм.
	10:00	DE	Wholesale price index yy	Дек		3.5	%
	06:20	JP	Bank of Japan Governor Kuroda Speech				
	03:30	AU	Invest housing finance	Ноя		0.6	%
	03:30	AU	Housing Finance	Ноя	-1.5	2.2	%
	03:30	SG	Non-Oil Exports y/y	Дек		-2.6	%
	03:30	SG	Non-Oil Exports m/m	Дек		-4.2	%
	02:30	AU	Consumer Sentiment	Янв		0.1	%
	00:00	US	Net L-T flows,incl.swaps	Ноя		-18.3	млрд USD
	00:00	US	Net L-T flows,exswaps	Ноя		31.3	млрд USD
	00:00	US	Overall Net Capital Flow	Ноя		42.0	млрд USD
	00:00	US	Foreign buying, T-bonds	Ноя		1.7	млрд USD
		JP	G20 Meeting				
16 Янв	22:00	US	Beige Book				
	18:30	US	EIA weekly crude stocks			-1.680	млн барр.
	18:30	US	EIA weekly dist. stocks			10.611	млн барр.
	18:30	US	EIA weekly gasoline stk			8.066	млн барр.
	18:00	US	NAHB housing market indx	Янв	56	56	пункты
	18:00	US	Business Inventories mm	Ноя	0.3	0.6	%
	16:30	US	Export prices mm	Дек	-0.6	-0.9	%
	16:30	US	Import prices mm	Дек	-1.2	-1.6	%
	16:30	US	Retail sales ex-autos mm	Дек	0.1	0.2	%
	16:30	US	Retail sales mm	Дек	0.2	0.2	%
	15:00	US	Mortgage refinance index			987.9	пункты
	15:00	US	MBA Purchase Index			255.2	пункты
	15:00	US	Mortgage market index			362.7	пункты
	15:00	US	MBA 30-yr mortgage rate			4.74	%
	14:30	IN	M3 Money Supply			10.2	%
	12:30	GB	PPI Core Output mm NSA	Дек	0.1	0.1	%
	12:30	GB	RPI mm	Дек	0.5	0.0	%
	12:30	GB	PPI Input prices yy NSA	Ноя	4.6	10.0	%
	12:30	GB	CPI yy	Дек	2.2	2.3	%
	12:30	GB	PPI Core Output yy NSA	Ноя	2.3	2.4	%
	12:30	GB	PPI Core Output yy NSA	Дек	2.4	2.4	%
	12:30	GB	RPI yy	Дек	2.8	3.2	%
	12:30	GB	PPI output prices yy NSA	Дек	2.9	3.1	%
	12:30	GB	PPI Input prices yy NSA	Дек	3.5	5.6	%
	12:30	GB	RPIX yy	Дек		3.1	%
	12:30	GB	CPI mm	Дек	0.2	0.2	%
	12:30	GB	PPI Input prices mm NSA	Дек	-1.6	-2.3	%
	12:30	GB	PPI output prices mm NSA	Дек	0.0	0.2	%
	12:30	GB	RPI-X (retail prices) mm	Дек		0.0	%
	12:00	IT	Industrial orders yy NSA	Ноя		2.0	%
	12:00	IT	Industrial sales y/y NSA	Ноя		2.0	%
	12:00	IT	Industrial orders m/m SA	Ноя		-0.3	%
	12:00	IT	Industrial sales m/m SA	Ноя		-0.5	%
	10:00	DE	CPI final mm	Дек	0.1	0.1	%
	10:00	DE	HICP final mm	Дек	0.3	0.3	%

Дата		Страна	Индикатор	Период	Прогноз	Прошрое	Ед. изм.
	10:00	DE	CPI final yy	Дек	1.7	1.7	%
	10:00	DE	HICP final yy	Дек	1.7	1.7	%
	04:30	CN	China House Prices YY	Дек		9.3	%
	02:50	JP	Corp goods price m/m	Дек	-0.3	-0.3	%
	02:50	JP	Corp goods price y/y	Дек	1.8	2.3	%
	02:50	JP	Machinery orders yy	Ноя	0.4	4.5	%
	02:50	JP	Machinery orders mm	Ноя	3.5	7.6	%
15 Янв	22:00	GB	Parliamentary Vote on Brexit Deal				
	21:00	US	Esther George Speaks				
	19:30	US	Minneapolis Federal Reserve Bank President Neel Kashkari's speech				
	18:00	EZ	ECB President Mario Draghi's Speech				
	16:55	US	Redbook mm			0.8	%
	16:55	US	Redbook yy			8.9	%
	16:30	US	Producer prices mm	Дек	-0.1	0.1	%
	16:30	US	NY Fed manufacturing	Янв	11.25	10.90	пункты
	14:00	BR	Retail Sales	Ноя		1.90	%
	13:00	EZ	Eurostat Trade nsa, EUR	Ноя		14.0	млрд EUR
	10:45	FR	CPI (EU norm) final mm	Дек	0.1	0.1	%
	10:45	FR	CPI (EU norm) final yy	Дек	1.9	1.9	%
	10:45	FR	Inflation ex tobacco M/M	Дек		-0.2	%
	10:00	FI	Current account	Ноя		-0.2	млрд EUR
	10:00	FI	GDP yy	Ноя		2.9	%
	10:00	NO	Trade balance	Дек		26.20	млрд NOK
	09:30	FR	GDP preliminary qq	4 кв		0.3	%
	08:30	NL	Retail Sales yy	Ноя		5.20	%
	00:45	NZ	Food price index	Дек		-0.6	%
	00:00	KR	Export price growth	Дек		0.3	%
	00:00	KR	Import price growth	Дек		6.0	%
14 Янв	13:00	EZ	Industrial production mm	Ноя	-1.5	0.2	%
	13:00	EZ	Industrial production yy	Ноя	-2.3	1.2	%
	11:30	SE	CPI mm	Дек	0.4	-0.1	%
	11:30	SE	CPI yy	Дек	2.0	2.0	%
	10:00	DE	Wholesale price index yy	Дек		3.5	%
	09:30	IN	WPI Inflation	Дек	4.42	4.64	%

О СНЯТИИ ОТВЕТСТВЕННОСТИ

Данный еженедельный информационный бюллетень подготовлен на основе данных, полученных из открытых источников и носит ознакомительный характер. Инвестиционная компания «Фонтвель» рассматривает данные источники как надежные, однако не несет ответственности за точность и полноту информации опубликованной этими источниками. Инвестиционная компания не несет ответственности за решения, принятые инвестором и не претендует на часть дохода инвестора, полученного в результате использования данных из настоящего обзора. Инвестор не должен полагаться только на информацию, предоставленную в данном аналитическом обзоре, перед принятием инвестиционных решений также рекомендуется ознакомиться с информацией из иных доступных источников.