



## ЕЖЕНЕДЕЛЬНЫЙ ОБЗОР ФИНАНСОВЫХ РЫНКОВ

17 декабря 2018г

ДЕНЕЖНЫЙ РЫНОК	ЗНАЧЕНИЕ	ИЗМЕНЕНИЯ
RUONIA, %	7,38%	-0,03%
MOEXREPO	7,39%	0,02%
ОСТАТКИ НА КОРРСЧЕТАХ В ЦБ РФ, млрд. руб. (по РФ)	2 926,30	16,29%
ДЕНЕЖНЫЙ АГРЕГАТ M2, млрд. руб.	44 219,00	0,00%
ЗОЛОТОВАЛЮТНЫЕ РЕЗЕРВЫ, млрд. долл.	462,10	0,00%
M2/ЗОЛОТОВАЛЮТНЫЕ РЕЗЕРВЫ	95,69	0,00%
ДОЛГОВОЙ РЫНОК	ЗНАЧЕНИЕ	ИЗМЕНЕНИЯ
ОФЗ-26207-ПД	8,71%	0,08%
ОФЗ-26205-ПД	8,06%	0,02%
ОФЗ-29006-ПК	7,75%	0,02%
ОФЗ-26220-ПД	8,44%	0,13%
UST-10	2,89%	0,04%
ВАЛЮТА	ЗНАЧЕНИЕ	ИЗМЕНЕНИЯ
USD/RUB	66,76	0,56%
EUR/RUB	75,47	-0,36%
EUR/USD	1,1314	-1,00%
USD_INDEX	97,38	0,91%
BTC/USD	3 341,00	-6,78%
СЫРЬЕ И МЕТАЛЛЫ	ЗНАЧЕНИЕ	ИЗМЕНЕНИЯ
ЗОЛОТО долл./унц.	1 238,00	-0,72%
WTI, в USD	51,30	-2,36%
BRENT, в USD	60,11	-2,29%
BRENT, в РУБЛЯХ	4 012,94	-1,75%

**Американский фондовый рынок** прошедшую неделю завершил снижением. Индекс S&P500 колебался в течение недели с высокой волатильностью и завершил неделю на минимумах на уровне 2600 пунктов, снизившись чуть более процента.

19 декабря состоится заседание ФРС США. Ожидания рынка на повышение ставки выше 70%, с большой вероятностью это повышение состоится, т.к. рынок труда остается сильным, инфляция растет, рост зарплат продолжается. Отсутствие такого повышения может привести к панике на рынке т.к. будет воспринято как сигнал о том, что ФРС очень сильно опасается рецессии в экономике США. Скорее всего подготовка к паузе в ужесточении монетарной политике будет сделана через понижение прогнозов членов ФРС по количеству повышений ставки в 2019 и 2020 годах. В любом случае это заседание очень важно для рынка и может иметь значительное влияние на цены активов.

Что касается торговой войны, то 11 декабря финансовый директор Huawei была отпущена под залог. Временное перемирие продолжается. Состоялось заседание ЕЦБ. Председатель подтвердил окончание QE, но о программе tLTROs объявлено не было. Речи о повышении ставки пока не идет.

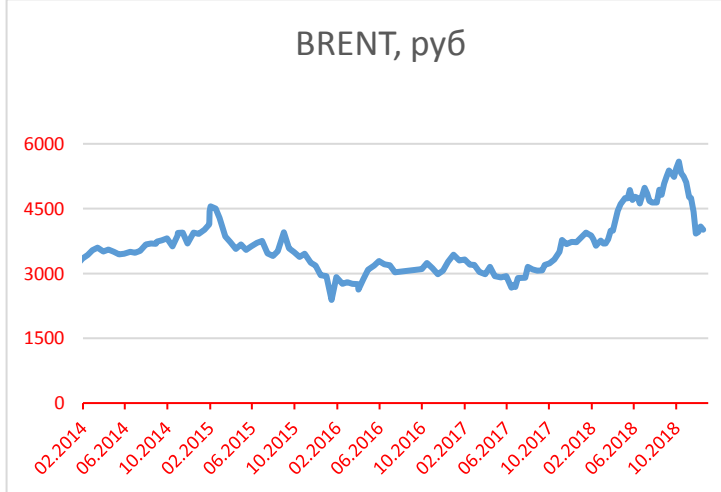
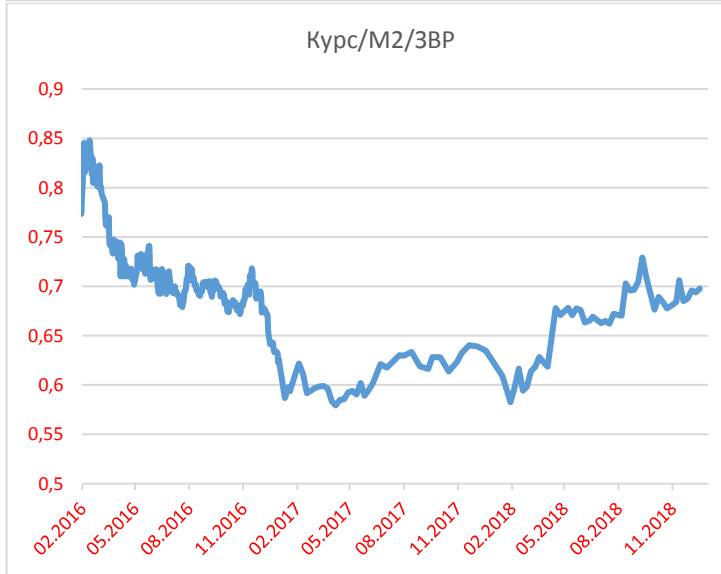
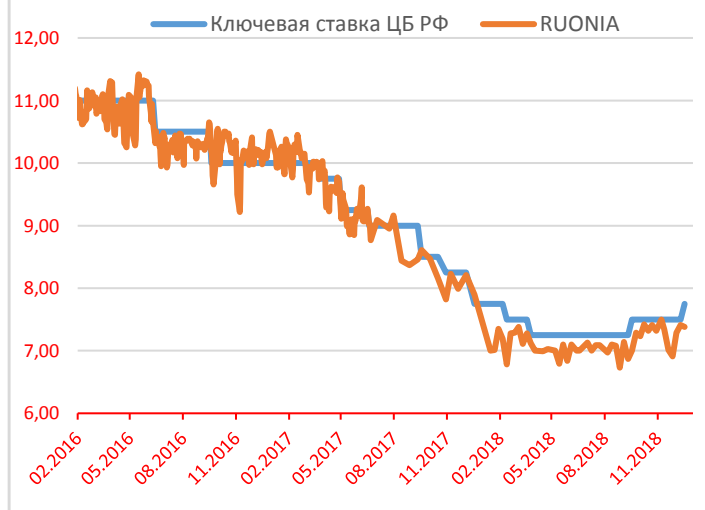
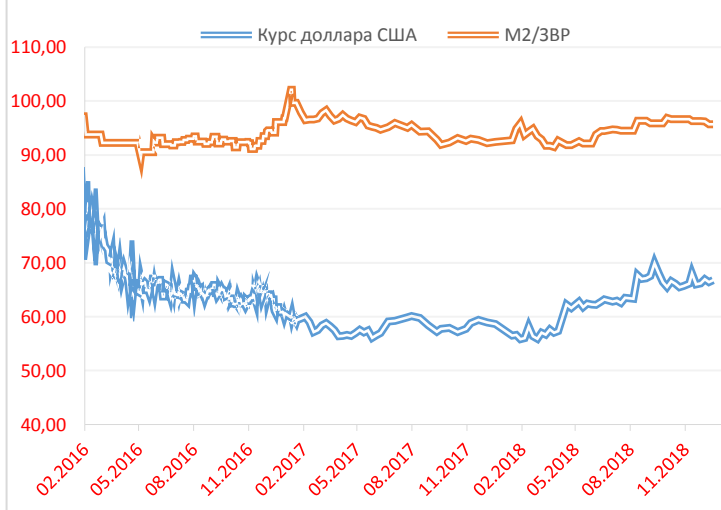
**Цена на нефть Brent** завершила неделю на уровне 60,1 долларов/баррель. Цена продолжает консолидацию вблизи минимумов. Ни сокращение добычи ОПЕК, ни выход Катара из картеля, ни остановка месторождений в Ливии не могут пока поднять цены выше. Здесь большее влияние играет замедление экономики Китая. По последним данным промышленное производство в ноябре снизилось до 5,4% г. против 5,9% в октябре, розничные продажи с 8,6% до 8,1%.

На этой неделе состоится экономическая конференция в Китае где возможно китайское правительство объявит о мерах стимулирования роста экономики, что может положительно повлиять на цены на сырье.

**Российский фондовый рынок** снижался вслед за мировыми. Индекс РТС опустился на 3,6%. Курс доллара завершил неделю на уровне 66,76, доходности ОФЗ практически не изменились. Состоялось заседание ЦБ РФ. Ставка была повышена до 7,75%, прогноз инфляции на 2019 год 5,0-5,5% с возможным заходом выше 6%. Принято решение возобновить покупки валюты в рамках бюджетного правила с 15 января 2019 года. По отложенным покупкам решения нет, а это больше 30 млрд. долларов по текущему курсу. Реакция на рынке слабая: рубль несколько ослаб, но уже в понедельник утром отыгрывает потери.



# ИНДИКАТОРЫ РЫНКА




**Календарь событий**

Дата		Страна	Индикатор	Период	Прогноз	Прошное	Пересмотр	Ед. изм.
<b>21 Дек</b>	<b>18:00</b>	<b>EZ</b>	<b>Consumer Confidence</b>	<b>Дек</b>	<b>-4.3</b>	<b>-3.9</b>		<b>пункты</b>
	18:00	US	Core PCE price index mm	Ноя	0.2	0.1		%
	<b>18:00</b>	<b>US</b>	<b>Personal income mm</b>	<b>Ноя</b>	<b>0.3</b>	<b>0.5</b>		<b>%</b>
	<b>18:00</b>	<b>US</b>	<b>Consumption, adjusted mm</b>	<b>Ноя</b>	<b>0.3</b>	<b>0.6</b>		<b>%</b>
	18:00	US	Core PCE price index yy	Ноя	1.9	1.8		%
	18:00	US	PCE price index mm	Ноя		0.2		%
	18:00	US	Personal consump real mm	Ноя		0.4		%
	18:00	US	PCE price index yy	Ноя		2.0		%
	16:30	CA	Retail sales mm	Окт	0.3	0.2		%
	16:30	CA	Retail sales ex-autos mm	Окт	0.3	0.1		%
	16:30	CA	GDP mm	Окт	0.2	-0.1		%
	16:30	US	Durable gds ex-trans mm	Ноя	0.3	0.2		%
	16:30	US	GDP sales, final	3 кв	1.2	1.2		%
	16:30	US	GDP deflator Final	3 кв	1.4	1.4		%
	16:30	US	PCE prices Final	2 кв	1.9	1.9		%
	<b>16:30</b>	<b>US</b>	<b>Durable goods orders mm</b>	<b>Ноя</b>	<b>1.7</b>	<b>-4.3</b>		<b>%</b>
	16:30	US	GDP deflator Final	2 кв	3.0	3.2		%
	<b>16:30</b>	<b>US</b>	<b>GDP Final</b>	<b>3 кв</b>	<b>3.5</b>	<b>3.5</b>		<b>%</b>
	16:30	US	PCE prices Final	3 кв		1.5		%
	16:30	US	Durable gds ex-def mm	Ноя		-1.1		%
	14:00	BR	IPCA-15 Mid-month CPI	Дек	-0.11	0.19		%
	<b>12:30</b>	<b>GB</b>	<b>GDP final yy Final</b>	<b>3 кв</b>	<b>1.5</b>	<b>1.5</b>		<b>%</b>
	12:30	GB	Current account GBP	3 кв	-21.228	-20.317		млрд GBP
	<b>12:30</b>	<b>GB</b>	<b>GDP final qq Final</b>	<b>3 кв</b>	<b>0.6</b>	<b>0.6</b>		<b>%</b>
	12:30	GR	Cbank C/A y/y	Окт		0.551		млрд EUR
	12:00	IT	Consumer confidence	Дек	114.0	114.8		пункты

Дата		Страна	Индикатор	Период	Прогноз	Прошное	Пересмотр	Ед. изм.
	11:30	SE	PPI YY	Ноя		9.5		%
	11:30	SE	Retail sales mm	Ноя		-1.1		%
	11:30	SE	Retail sales yy	Ноя		-0.1		%
	11:30	SE	PPI MM	Ноя		-0.3		%
	11:00	AT	Industrial Production yy	Окт		2.6		%
	10:45	FR	Consumer spending mm	Ноя	-0.1	0.8		%
	10:45	FR	Producer prices mm	Ноя		0.4		%
	10:00	FI	PPI yy	Ноя		5.8		%
	10:00	FI	Export prices yy	Ноя		6.4		%
	10:00	FI	Import prices yy	Ноя		7.0		%
	10:00	FI	Unemployment Rate	Ноя		7.2		%
	<b>10:00</b>	<b>DE</b>	<b>GfK consumer sentiment</b>	<b>Янв</b>	<b>10.3</b>	<b>10.4</b>		<b>пункты</b>
	08:30	NL	Consumer Confidence adj	Дек		13.00		пункты
	08:30	NL	Consumer Spending Volume	Окт		2.20		%
	<b>03:01</b>	<b>GB</b>	<b>GfK consumer confidence</b>	<b>Дек</b>	<b>-14</b>	<b>-13</b>		<b>пункты</b>
	<b>02:30</b>	<b>JP</b>	<b>CPI, overall nationwide</b>	<b>Ноя</b>		<b>1.4</b>		<b>%</b>
	<b>02:30</b>	<b>JP</b>	<b>CPI, core nationwide</b>	<b>Ноя</b>	<b>1.0</b>	<b>1.0</b>		<b>%</b>
	00:00	KR	PPI growth yy	Ноя		2.2		%
20 Дек	18:30	US	Nat Gas-EIA			-77		млрд к.ф.
	16:30	CA	Wholesale trade mm	Окт	0.4	-0.5		%
	<b>15:00</b>	<b>GB</b>	<b>BoE rate decision</b>	<b>Дек</b>		<b>0.75</b>		<b>%</b>
	14:00	GB	CBI distributive trades	Дек	16	19		пункты
	<b>12:30</b>	<b>GB</b>	<b>Retail sales yy</b>	<b>Ноя</b>	<b>1.9</b>	<b>2.2</b>		<b>%</b>
	<b>12:30</b>	<b>GB</b>	<b>Retail sales mm</b>	<b>Ноя</b>	<b>0.3</b>	<b>-0.5</b>		<b>%</b>
	12:00	EZ	Current Account sa, EUR	Окт		16.9		млрд EUR
	12:00	EZ	Current Account nsa, EUR	Окт		24.1		млрд EUR
	11:30	HK	Consumer Price Index	Ноя		2.7		%
	11:30	SE	Riksbank rate			-0.50		%
	<b>10:00</b>	<b>CH</b>	<b>Trade</b>	<b>Ноя</b>		<b>3748</b>		<b>млн CHF</b>
		<b>JP</b>	<b>BOJ rate decision</b>		<b>-0.10</b>	<b>-0.10</b>		<b>%</b>
19 Дек	23:00	NZ	Westpac consumer survey	4 кв		103.5		пункты

Дата		Страна	Индикатор	Период	Прогноз	Прошное	Пересмотр	Ед. изм.
	22:30	US	Fed's press conference					
	<b>22:00</b>	<b>US</b>	<b>FOMC rate decision</b>		<b>2.375</b>	<b>2.125</b>		<b>%</b>
	18:30	US	EIA weekly gasoline stk			2.087		млн барр.
	<b>18:30</b>	<b>US</b>	<b>EIA weekly crude stocks</b>			<b>-1.208</b>		<b>млн барр.</b>
	18:30	US	EIA weekly dist. stocks			-1.475		млн барр.
	18:00	US	Exist. hme pct sls	Ноя	-0.6	1.4		%
	<b>18:00</b>	<b>US</b>	<b>Exist. hme sls</b>	<b>Ноя</b>	<b>5.20</b>	<b>5.22</b>		<b>млн.</b>
	17:00	BE	Leading indicator	Дек		0.4		пункты
	16:30	CA	CPI BoC Core mm	Ноя		0.4		%
	16:30	CA	CPI BoC Core yy	Ноя		1.6		%
	16:30	CA	CPI inflation yy	Ноя	1.9	2.4		%
	16:30	CA	CPI inflation mm	Ноя	-0.2	0.3		%
	<b>16:30</b>	<b>US</b>	<b>Current account</b>	<b>3 кв</b>	<b>-124.0</b>	<b>-101.5</b>		<b>млрд USD</b>
	14:30	IN	M3 Money Supply			10.4		%
	14:00	GB	CBI distributive trades	Дек		19		пункты
	14:00	GB	CBI trends - orders	Дек	6	10		пункты
	12:30	GB	PPI Input prices yy NSA	Ноя	4.6	10.0		%
	<b>12:30</b>	<b>GB</b>	<b>CPI yy</b>	<b>Ноя</b>	<b>2.3</b>	<b>2.4</b>		<b>%</b>
	12:30	GB	PPI Core Output yy NSA	Ноя	2.3	2.4		%
	12:30	GB	PPI output prices yy NSA	Ноя	2.9	3.3		%
	12:30	GB	RPI yy	Ноя	3.2	3.3		%
	12:30	GB	PPI output prices mm NSA	Ноя	-0.1	0.3		%
	12:30	GB	RPIX yy	Ноя		3.2		%
	12:30	GB	PPI Input prices mm NSA	Ноя	-3.0	0.8		%
	12:30	GB	RPI mm	Ноя	0.1	0.1		%
	<b>12:30</b>	<b>GB</b>	<b>CPI mm</b>	<b>Ноя</b>	<b>0.2</b>	<b>0.1</b>		<b>%</b>
	12:30	GB	PPI Core Output mm NSA	Ноя	0.2	0.3		%
	12:30	GB	RPI-X (retail prices) mm	Ноя		0.1		%
	11:00	SE	Consumer confidence mm	Дек		97.5		пункты
	<b>10:00</b>	<b>DE</b>	<b>Producer prices mm</b>	<b>Ноя</b>	<b>-0.1</b>	<b>0.3</b>		<b>%</b>
	<b>10:00</b>	<b>DE</b>	<b>Producer prices yy</b>	<b>Ноя</b>	<b>3.2</b>	<b>3.3</b>		<b>%</b>

Дата		Страна	Индикатор	Период	Прогноз	Прошрое	Пересмотр	Ед. изм.
18 Дек	23:00	NZ	Westpac consumer survey	4 кв		103.5		пункты
	16:30	CA	Manufacturing sales mm	Окт	-0.2	0.2		%
	16:30	US	Building permits: number	Ноя	1.260	1.265		млн
	16:30	US	Build permits: change mm	Ноя		-0.4		%
	16:30	US	House starts mm: change	Ноя		1.5		%
	<b>12:00</b>	<b>DE</b>	<b>Ifo business climate</b>	<b>Дек</b>	<b>101.7</b>	<b>102.0</b>		<b>пункты</b>
	12:00	DE	Ifo current conditions	Дек	104.8	105.4		пункты
	12:00	DE	Ifo expectations	Дек	98.3	98.7		пункты
	11:30	HK	Unemployment	Ноя		2.8		%
	10:00	DE	Wholesale price index yy	Ноя		4.0		%
17 Дек	17:00	BE	Consumer confidence indx	Дек		-1		пункты
	16:30	US	NY Fed manufacturing	Дек	20.60	23.30		пункты
	14:00	GB	CBI trends - orders	Дек		10		пункты
	<b>13:00</b>	<b>EZ</b>	<b>Eurostat Trade nsa, EUR</b>	<b>Окт</b>		<b>13.1</b>		<b>млрд EUR</b>
	<b>13:00</b>	<b>EZ</b>	<b>Inflation, final mm</b>	<b>Ноя</b>	<b>-0.2</b>	<b>0.2</b>		<b>%</b>
	<b>13:00</b>	<b>EZ</b>	<b>Inflation, final yy</b>	<b>Ноя</b>	<b>2.0</b>	<b>2.0</b>		<b>%</b>
	12:00	IT	Trade balance EU	Окт		1.183		млрд EUR
	12:00	IT	Global trade balance	Окт		1.274		млрд EUR
	10:00	NO	Trade balance	Ноя		34.90		млрд NOK

## О СНЯТИИ ОТВЕТСТВЕННОСТИ

Данный еженедельный информационный бюллетень подготовлен на основе данных, полученных из открытых источников и носит ознакомительный характер. Инвестиционная компания «Фонтвьель» рассматривает данные источники как надежные, однако не несет ответственности за точность и полноту информации опубликованной этими источниками. Инвестиционная компания не несет ответственности за решения, принятые инвестором и не претендует на часть дохода инвестора, полученного в результате использования данных из настоящего обзора. Инвестор не должен полагаться только на информацию, предоставленную в данном аналитическом обзоре, перед принятием инвестиционных решений также рекомендуется ознакомиться с информацией из иных доступных источников.