



## ЕЖЕНЕДЕЛЬНЫЙ ОБЗОР ФИНАНСОВЫХ РЫНКОВ 18 февраля 2019г

ДЕНЕЖНЫЙ РЫНОК	ЗНАЧЕНИЕ	ИЗМЕНЕНИЯ
RUONIA, %	7,34%	-0,27%
МОЕХРЕПО	7,41%	-0,17%
ОСТАТКИ НА КОРРСЧЕТАХ В ЦБ РФ, млрд. руб. (по РФ)	2 126,00	-31,05%
ДЕНЕЖНЫЙ АГРЕГАТ М2, млрд. руб.	47 108,10	0,00%
ЗОЛОТОВАЛЮТНЫЕ РЕЗЕРВЫ, млрд. долл.	475,95	0,00%
М2/ЗОЛОТОВАЛЮТНЫЕ РЕЗЕРВЫ	98,98	0,00%
ДОЛГОВОЙ РЫНОК	ЗНАЧЕНИЕ	ИЗМЕНЕНИЯ
ОФЗ-26207-ПД	8,26%	0,15%
ОФЗ-26205-ПД	7,77%	-0,03%
ОФЗ-29006-ПК	7,95%	0,04%
ОФЗ-26220-ПД	8,04%	0,11%
UST-10	2,66%	0,01%
ВАЛЮТА	ЗНАЧЕНИЕ	ИЗМЕНЕНИЯ
USD/RUB	66,30	0,74%
EUR/RUB	74,92	0,56%
EUR/USD	1,1291	-0,18%
USD_INDEX	96,79	0,01%
BTC/USD	3 809,00	3,22%
СЫРЬЕ И МЕТАЛЛЫ	ЗНАЧЕНИЕ	ИЗМЕНЕНИЯ
ЗОЛОТО долл./унц.	1 323,00	1,22%
WTI, в USD	56,07	6,82%
BRENT, в USD	66,43	7,04%
BRENT, в РУБЛЯХ	4 404,31	7,84%

**Американский фондовый рынок** продолжил свой рост, прибавив 2,4%. Индекс S&P500 закрылся на уровне 2775 пунктов. Индекс волатильности VIX опустился ниже 15 пунктов, уровень полного спокойствия. Положительных новостей по торговому соглашению США и Китая пока нет, переговоры продолжаются.

Вышла плохая статистика по розничным продажам в США. Продажи упали до минимумов 2009 года, т.е. падает внутренний спрос, являющийся основой роста ВВП США. После выхода этих данных были пересмотрены прогнозы по росту ВВП в четвертом квартале до 1,5-2,0%. Такие показатели требуют, как минимум длительной паузы в повышении ставок.

20 февраля выйдет протокол январского заседания ФРС США. Если по ставкам интриги нет, то по порядку сокращения баланса рынок будет искать в протоколе намеки. Остановка сокращения баланса может случиться уже в этом году.

В понедельник на рынках США выходной в связи с праздником

**Цена на нефть Brent** закончила консолидацию выходом наверх и закрыла неделю на уровне 66,4 долларов/баррель. Страны ОПЕК сокращают добычу, однако на цену сырья больше влияет глобальный risk on.

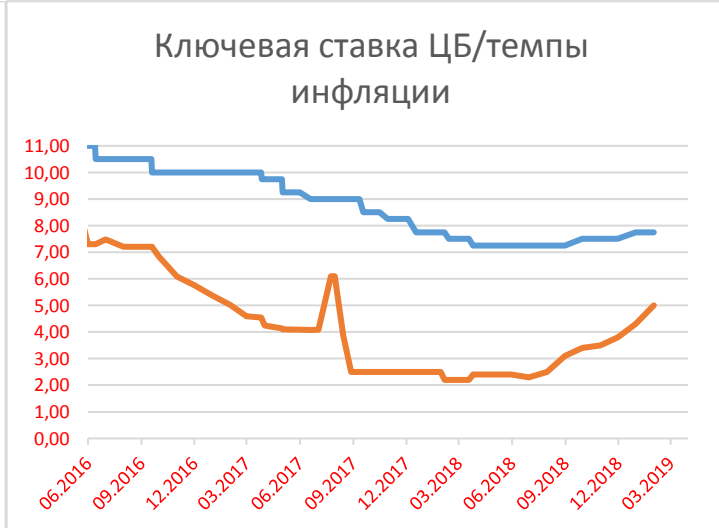
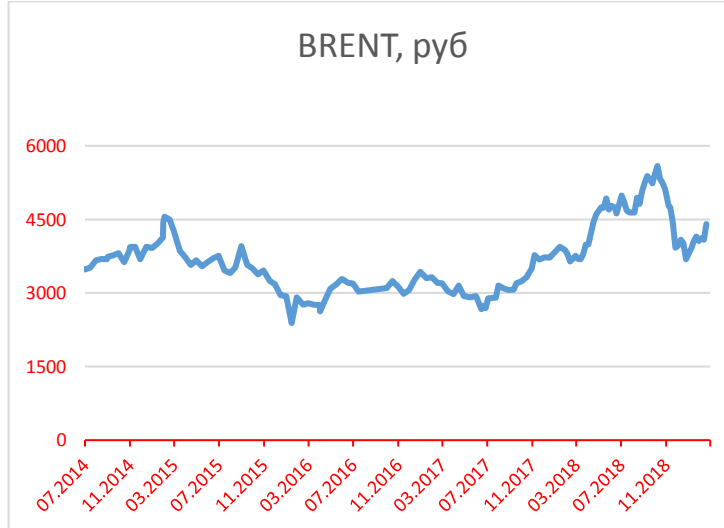
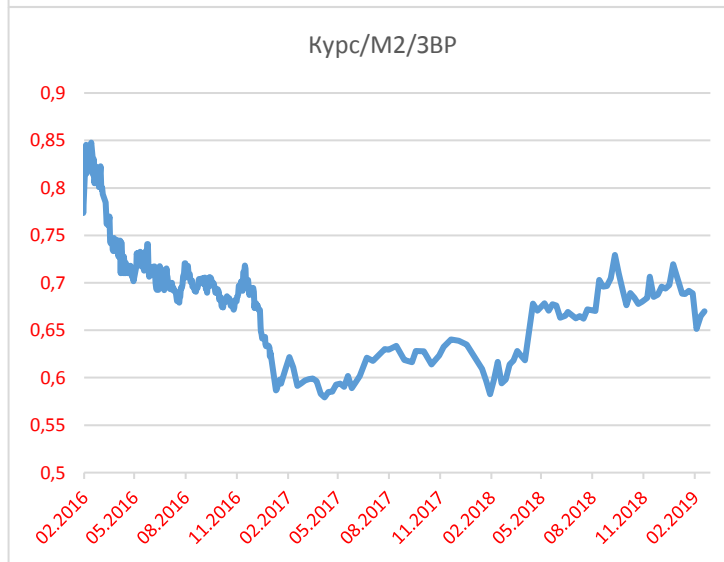
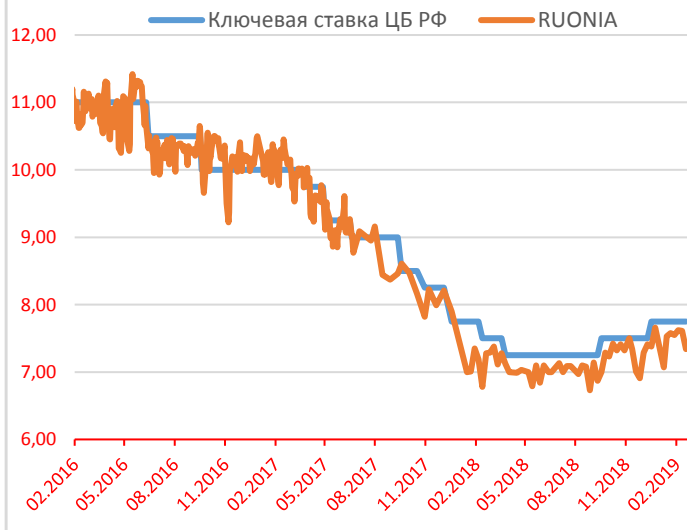
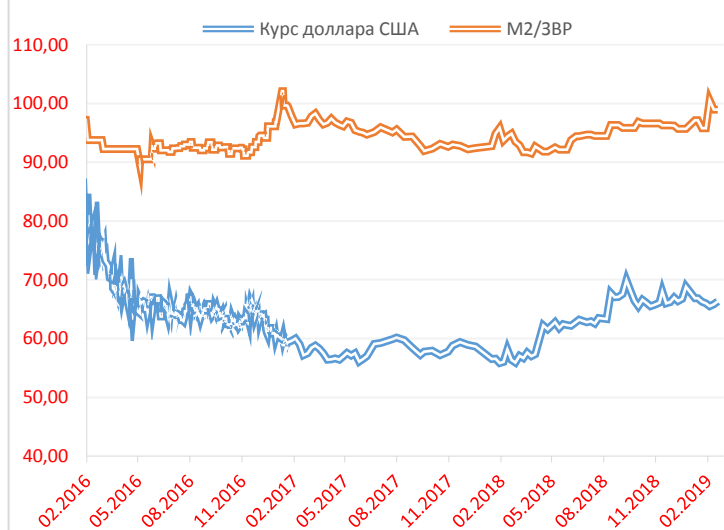
**Российский фондовый рынок** не смог продолжить свой рост на фоне информации о новых санкциях. Сенаторы США собираются внести новый законопроект о санкциях против РФ. Reuters утверждает что этот вариант более жесткий, под ударом госдолг, банки, энергетический сектор. На этой новости российский рынок пошел вниз, больше всех пострадали банки, акции Сбербанка за два дня обвалились почти на 10% процентов. Неделя все же завершилась небольшим отскоком.

Индекс РТС закрылся на уровне 1177 пунктов. Курс доллара 66,3 рублей. Доходность по длинным государственным бумагам 8,4%

Агентство Fitch подтвердило рейтинг России на уровне ВВВ-, прогноз позитивный.



# ИНДИКАТОРЫ РЫНКА




**Календарь событий**

Дата		Страна	Индикатор	Период	Прогноз	Прошное	Пересмотр	Ед. изм.
23 Фев	01:30	US	FOMC Member John Williams speech					
22 Фев	21:30	US	Fed's Vice Chairman of Supervision Randal Quarles's speech					
	20:00	US	Federal Reserve Vice Chairman Richard Clarida's speech					
	18:30	EZ	ECB President Mario Draghi's Speech					
	18:15	US	FOMC Member John Williams speech					
	17:00	BE	Leading indicator	Фев	-2.3	-1.5		пункты
	16:30	CA	Retail sales ex-autos mm	Дек	-0.3	-0.6		%
	16:30	CA	Retail sales mm	Дек	-0.3	-0.9		%
	14:00	GB	CBI distributive trades	Фев		0		пункты
	<b>13:00</b>	<b>EZ</b>	<b>Inflation, final mm</b>	<b>Янв</b>	<b>-1.1</b>	<b>0.0</b>		%
	<b>13:00</b>	<b>EZ</b>	<b>Inflation, final yy</b>	<b>Янв</b>	<b>1.4</b>	<b>1.4</b>		%
	12:00	DE	Ifo current conditions	Фев	103.7	104.3		пункты
	12:00	DE	Ifo expectations	Фев	94.2	94.2		пункты
	<b>12:00</b>	<b>DE</b>	<b>Ifo business climate</b>	<b>Фев</b>	<b>98.9</b>	<b>99.1</b>		<b>пункты</b>
	11:30	HK	Consumer Price Index	Янв		2.5		%
	<b>10:00</b>	<b>DE</b>	<b>GDP detailed qq</b>	<b>4 кв</b>	<b>0.0</b>	<b>0.0</b>		%
	<b>10:00</b>	<b>DE</b>	<b>GDP detailed yy</b>	<b>4 кв</b>	<b>0.6</b>	<b>0.6</b>		%
	04:30	CN	China House Prices YY	Янв		9.7		%
	<b>02:30</b>	<b>JP</b>	<b>CPI, core nationwide</b>	<b>Янв</b>	<b>0.8</b>	<b>0.7</b>		%
	<b>02:30</b>	<b>JP</b>	<b>CPI, overall nationwide</b>	<b>Янв</b>		<b>0.3</b>		%
	01:30	AU	RBA Governor Lowe's Speech					
	00:00	KR	PPI growth yy	Янв		1.0		%
21 Фев	20:50	CA	BoC Governor Poloz Speech					
	19:00	US	EIA weekly gasoline stk			0.408		млн барр.
	19:00	US	EIA weekly dist. stocks			1.187		млн барр.
	<b>19:00</b>	<b>US</b>	<b>EIA weekly crude stocks</b>			<b>3.633</b>		<b>млн барр.</b>
	18:30	US	Nat Gas-EIA			-78		млрд к.ф.
	<b>18:00</b>	<b>US</b>	<b>Leading index chg mm</b>	<b>Янв</b>	<b>0.1</b>	<b>-0.1</b>		%
	18:00	US	Exist. hme pct sls	Янв	2.2	-6.4		%
	<b>18:00</b>	<b>US</b>	<b>Exist. hme sls</b>	<b>Янв</b>	<b>5.00</b>	<b>4.99</b>		<b>млн.</b>
	17:45	US	Markit Mfg PMI Flash	Фев	54.7	54.9		пункты
	16:30	CA	Wholesale trade mm	Дек	-0.1	-1.0		%
	16:30	EZ	Member of the Executive Board of the ECB Praet's speech					
	16:30	US	continuing claims			1.773		млн
	16:30	US	Durable gds ex-trans mm	Дек	0.2	-0.4		%

Дата		Страна	Индикатор	Период	Прогноз	Прошрое	Пересмотр	Ед. изм.
	16:30	US	Durable gds ex-def mm	Дек	0.4	-0.1		%
	16:30	US	Jobless claims 4-wk avg			231.75		тыс
	<b>16:30</b>	<b>US</b>	<b>Durable goods orders mm</b>	<b>Дек</b>	<b>1.5</b>	<b>0.7</b>		<b>%</b>
	<b>16:30</b>	<b>US</b>	<b>Phil Fed business index</b>	<b>Фев</b>	<b>14.0</b>	<b>17.0</b>		<b>пункты</b>
	<b>16:30</b>	<b>US</b>	<b>Initial Claims</b>		<b>228</b>	<b>239</b>		<b>тыс</b>
	15:50	US	Atlanta Federal Reserve Bank President Raphael Bostic's speech					
	15:00	BR	IPCA-15 Mid-month CPI	Фев		0.30		%
	15:00	GB	MPC Member Andrew Haldane's Speech					
	<b>12:00</b>	<b>EZ</b>	<b>Markit Mfg Flash PMI</b>	<b>Фев</b>	<b>50.3</b>	<b>50.5</b>		<b>пункты</b>
	12:00	EZ	Markit Comp FlashPMI	Фев	50.8	51.0		пункты
	<b>12:00</b>	<b>EZ</b>	<b>Markit Serv FlashPMI</b>	<b>Фев</b>	<b>51.2</b>	<b>51.2</b>		<b>пункты</b>
	12:00	EZ	Markit Comp FlashPMI	Янв	51.4	51.1		пункты
	11:30	DE	Markit Comp Flash PMI	Фев	52.0	52.1		пункты
	<b>11:30</b>	<b>DE</b>	<b>Markit Service Flash PMI</b>	<b>Фев</b>	<b>52.8</b>	<b>53.0</b>		<b>пункты</b>
	<b>11:30</b>	<b>DE</b>	<b>Markit/BME MFG Flash PMI</b>	<b>Фев</b>	<b>49.8</b>	<b>49.7</b>		<b>пункты</b>
	11:30	HK	Unemployment	Янв		2.8		%
	11:15	FR	Markit/CDAF Ser FlashPMI	Фев	48.9	47.8		пункты
	11:15	FR	Markit Comp Flash PMI	Фев	48.9	48.2		пункты
	11:15	FR	Markit/CDAF Mfg FlashPMI	Фев	50.9	51.2		пункты
	11:00	EZ	Member of the Executive Board of the ECB Peter Praet's speech					
	10:45	FR	Inflation ex tobacco M/M	Дек		-0.2		%
	10:45	FR	Inflation ex tobacco M/M	Янв		0.0		%
	10:45	FR	CPI (EU norm) final yy	Янв	1.4	1.4		%
	10:45	FR	CPI (EU norm) final mm	Янв	-0.6	-0.6		%
	10:45	FR	CPI (EU norm) final yy	Дек	1.9	1.9		%
	<b>10:00</b>	<b>DE</b>	<b>CPI final mm</b>	<b>Янв</b>	<b>-0.8</b>	<b>-0.8</b>		<b>%</b>
	10:00	DE	HICP final mm	Янв	-1.0	-1.0		%
	<b>10:00</b>	<b>DE</b>	<b>CPI final yy</b>	<b>Янв</b>	<b>1.4</b>	<b>1.4</b>		<b>%</b>
	10:00	DE	HICP final yy	Янв	1.7	1.7		%
20 Фев	22:00	US	FOMC Meeting					
	<b>18:00</b>	<b>EZ</b>	<b>Consumer Confidence</b>	<b>Фев</b>	<b>-8.0</b>	<b>-7.9</b>		<b>пункты</b>
	17:00	BE	Consumer confidence indx	Фев		-6		пункты
	16:55	US	Redbook yy			4.6		%
	16:55	US	Redbook mm			-1.8		%
	15:00	US	MBA 30-yr mortgage rate			4.65		%
	15:00	US	Mortgage refinance index			1052.4		пункты
	15:00	US	MBA Purchase Index			237.7		пункты
	15:00	US	Mortgage market index			364.8		пункты
	14:00	GB	CBI trends - orders	Фев		-1		пункты
	12:30	GR	Cbank C/A y/y	Дек		-1.417		млрд EUR
	10:00	EZ	Member of the Executive Board of the ECB Peter Praet's speech					
	10:00	DE	Member of the Board of the Bundesbank Joachim Wuermeling's Speech					

Дата		Страна	Индикатор	Период	Прогноз	Прошное	Пересмотр	Ед. изм.
	10:00	DE	Producer prices mm	Янв	-0.1	-0.4		%
	10:00	DE	Producer prices yy	Янв	2.2	2.7		%
		EZ	ECB Non-Monetary Policy Meeting					
19 Фев	18:00	EZ	Member of the Executive Board of the ECB Peter Praet's speech					
	18:00	US	NAHB housing market indx	Фев	59	58		пункты
	16:50	US	FOMC Member Mester speech					
	13:15	EZ	Vice-President of the European Central Bank Luis de Guindos's speech					
	13:00	DE	ZEW current conditions	Фев	20.0	27.6		пункты
	13:00	DE	ZEW economic sentiment	Фев	-13.5	-15.0		пункты
	12:30	GB	ILO unemployment rate	Дек	4.0	4.0		%
	12:30	GB	Claimant count unem chng	Янв		20.8		тыс
	12:00	EZ	Current Account sa, EUR	Ноя		22.993	26.8	млрд EUR
	12:00	EZ	Current Account nsa, EUR	Дек		23.2		млрд EUR
	12:00	EZ	Current Account sa, EUR	Дек		20.300		млрд EUR
	12:00	IT	Industrial orders m/m SA	Дек		-0.2		%
	12:00	IT	Industrial orders yy NSA	Дек		-2.0		%
	12:00	IT	Industrial sales m/m SA	Дек		0.1		%
	12:00	IT	Industrial sales y/y NSA	Дек		0.6		%
	11:30	SE	CPI yy	Янв	2.2	2.0		%
	11:30	SE	CPI mm	Янв	-0.7	0.4		%
	10:00	DE	Wholesale price index yy	Янв		2.5		%
	10:00	CH	Trade	Янв		1897		млн CHF
	05:00	NZ	RBNZ offshore holdings	Янв		52.3		%
	03:30	AU	RBA Meeting's Minutes					
	02:00	JP	Reuters Tankan DI	Фев		18		пункты
	00:00	KR	Export price growth	Янв		-0.6		%
	00:00	KR	Import price growth	Янв		3.2		%
18 Фев	14:00	DE	German Buba Monthly Report					
		CA	Mrkt Holiday					
		US	Mrkt Holiday					

## О СНЯТИИ ОТВЕТСТВЕННОСТИ

Данный еженедельный информационный бюллетень подготовлен на основе данных, полученных из открытых источников и носит ознакомительный характер. Инвестиционная компания «Фонтвель» рассматривает данные источники как надежные, однако не несет ответственности за точность и полноту информации опубликованной этими источниками. Инвестиционная компания не несет ответственности за решения, принятые инвестором и не претендует на часть дохода инвестора, полученного в результате использования данных из настоящего обзора. Инвестор не должен полагаться только на информацию, предоставленную в данном аналитическом обзоре, перед принятием инвестиционных решений также рекомендуется ознакомиться с информацией из иных доступных источников.