



ЕЖЕНЕДЕЛЬНЫЙ ОБЗОР ФИНАНСОВЫХ РЫНКОВ 18 марта 2019г

ДЕНЕЖНЫЙ РЫНОК	ЗНАЧЕНИЕ	ИЗМЕНЕНИЯ
RUONIA, %	7,48%	-0,25%
MOEXREPO	7,35%	-0,19%
ОСТАТКИ НА КОРРСЧЕТАХ В ЦБ РФ, млрд. руб. (по РФ)	2 558,80	8,48%
ДЕНЕЖНЫЙ АГРЕГАТ M2, млрд. руб.	45 721,80	0,00%
ЗОЛОТОВАЛЮТНЫЕ РЕЗЕРВЫ, млрд. долл.	482,61	0,00%
M2/ЗОЛОТОВАЛЮТНЫЕ РЕЗЕРВЫ	94,74	0,00%
ДОЛГОВОЙ РЫНОК	ЗНАЧЕНИЕ	ИЗМЕНЕНИЯ
ОФЗ-26207-ПД	8,18%	-0,06%
ОФЗ-26205-ПД	7,66%	0,03%
ОФЗ-29006-ПК	7,91%	0,01%
ОФЗ-26220-ПД	7,98%	-0,01%
UST-10	2,59%	-0,06%
ВАЛЮТА	ЗНАЧЕНИЕ	ИЗМЕНЕНИЯ
USD/RUB	64,81	-2,22%
EUR/RUB	73,39	-1,01%
EUR/USD	1,1349	0,91%
USD_INDEX	96,49	-0,83%
BTC/USD	4 055,00	2,22%
СЫРЬЕ И МЕТАЛЛЫ	ЗНАЧЕНИЕ	ИЗМЕНЕНИЯ
ЗОЛОТО долл./унц.	1 305,00	0,69%
WTI, в USD	58,25	4,02%
BRENT, в USD	67,07	1,31%
BRENT, в РУБЛЯХ	4 346,81	-0,93%

Американский фондовый рынок полностью восстановил потери позапрошлой недели. Индекс S&P500 закрылся на уровне 2822 пункта, прибавив 2,9%. Индекс волатильности VIX опустился ниже 13 пунктов, доходность по 10-летним ГКО США 2,6%.

20 марта состоится заседание ФРС США. Что касается ставок, то ожидания рынка на повышение равны нулю. Рынок ожидает что ФРС может внести конкретику до какого срок политика останется неизменной вне зависимости от экономических данных: либо июнь, либо сентябрь текущего года.

Но больше всего ожиданий направлено на политику изменения баланса. Члены ФРС уже подтвердили, что закончат сокращение баланса в этом году. Если сокращение прекратится в декабре, то баланс составит 3,5 трлн. долларов. ФРС считает, что на балансе должны остаться только ГКО США, а все ипотечные облигации проданы. Таким образом ФРС должна будет покупать ГКО США, а это очень похоже на новое QE. Также имеет значение срок погашения выкупаемых ГКО. Если решение о прекращении сокращения будет принято это станет позитивом для рынков, в том числе и развивающихся.

Дата подписания торгового соглашения Китай-США не объявлена, ходят слухи что встреча лидеров может быть перенесена даже на июнь.

Цена на нефть Brent остается стабильной в районе 67 долларов/баррель. Сырье также будет реагировать на итоги заседания ФРС США как и все рискованные активы. Ждем оптимизма.

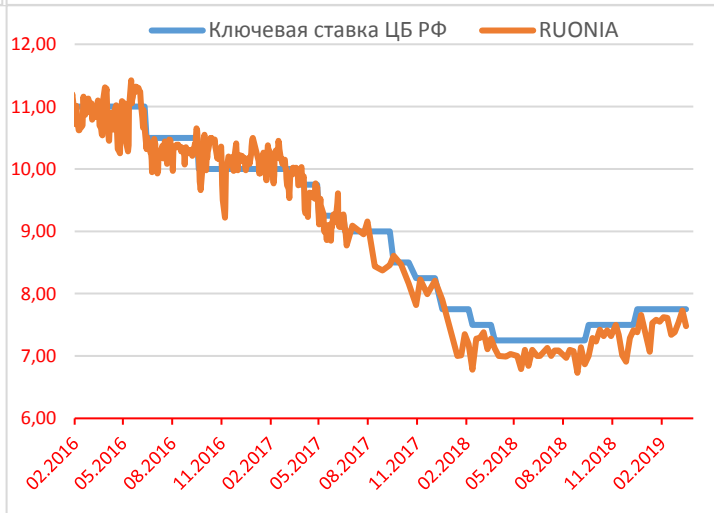
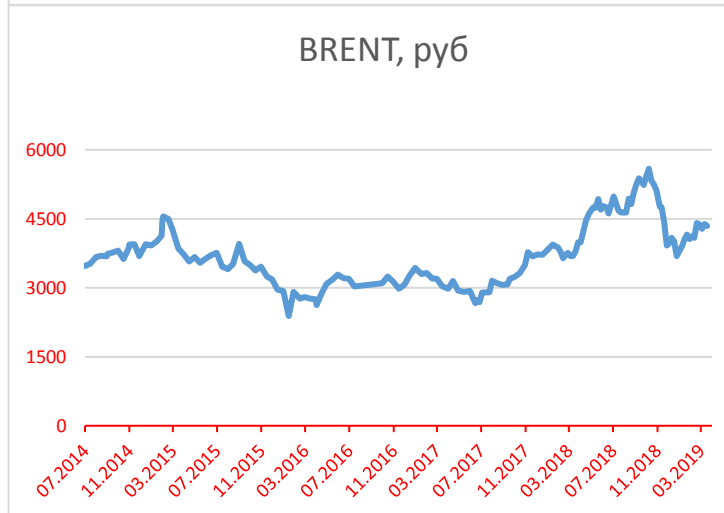
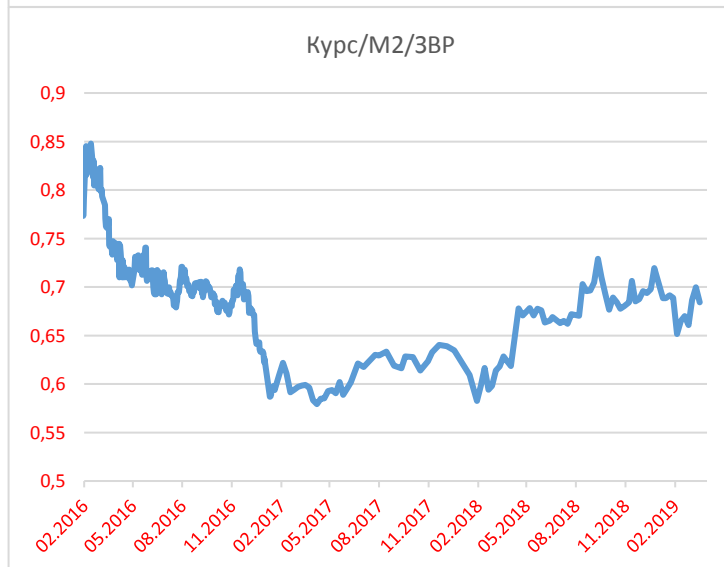
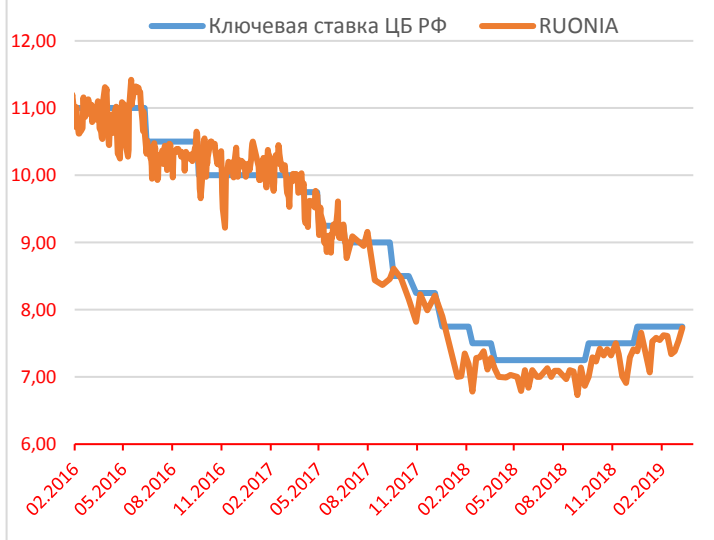
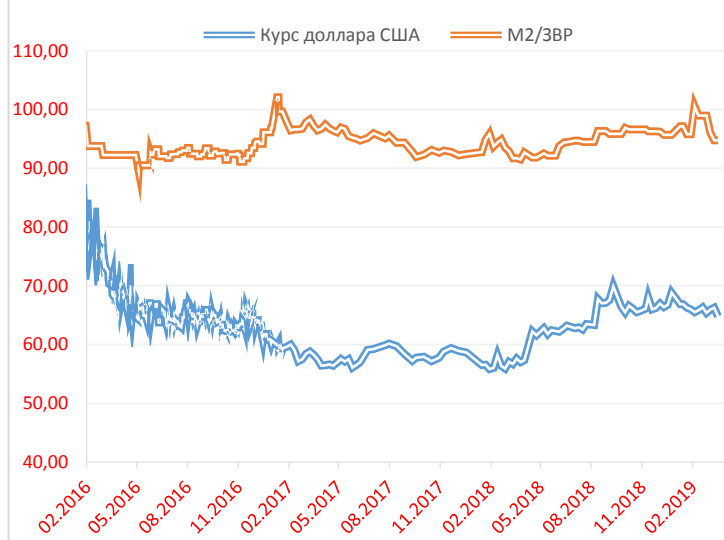
Российский фондовый рынок торговался без значительных изменений. Индекс РТС закрылся на уровне 1196 пунктов. Акции Сбербанка 203,55 рублей. Курс доллара провалился ниже 65 рублей закрывшись на уровне 64,81 рублей. Доходность по длинным государственным бумагам 8,4%.

Для рубля уровень 65 был серьезной поддержкой, пробой с высокой вероятностью приведет к дальнейшему укреплению.

В пятницу состоится заседания ЦБ РФ. Цены на нефть высоко, на фондовых рынках в целом царит оптимизм, рубль укрепляется, инфляция в пределах ожиданий ЦБ. Консенсус рынка по ставке: без изменений. Но риторика ЦБ скорее всего будет мягкой.



ИНДИКАТОРЫ РЫНКА




Календарь событий

Дата		Страна	Индикатор	Период	Прогноз	Прошное	Ед. изм.
22 Мар	21:00	US	Federal budget, \$	Фев	-227.00	9.00	млрд USD
	17:00	US	Wholesale sales mm	Янв		-1.0	%
	17:00	US	Exist. hme pct sls	Фев	2.2	-1.2	%
	17:00	US	Exist. hme sls	Фев	5.10	4.94	млн.
	16:45	US	Markit Mfg PMI Flash	Мар	53.7	53.0	пункты
	15:30	CA	CPI inflation yy	Фев	1.4	1.4	%
	15:30	CA	Retail sales ex-autos mm	Янв	0.2	-0.5	%
	15:30	CA	Retail sales mm	Янв	0.4	-0.1	%
	15:30	CA	CPI inflation mm	Фев	0.6	0.1	%
	15:30	CA	CPI BoC Core mm	Фев		0.3	%
	15:30	CA	CPI BoC Core yy	Фев		1.5	%
	12:00	EZ	Current Account sa, EUR	Янв		16.200	млрд EUR
	12:00	EZ	Current Account nsa, EUR	Янв		33.0	млрд EUR
	12:00	EZ	Markit Comp Flash PMI	Мар	52.0	51.9	пункты
	12:00	EZ	Markit Mfg Flash PMI	Мар	49.5	49.3	пункты
	12:00	EZ	Markit Serv Flash PMI	Мар	52.7	52.8	пункты
	11:30	DE	Markit Comp Flash PMI	Мар	52.7	52.8	пункты
	11:30	DE	Markit Service Flash PMI	Мар	54.8	55.3	пункты
	11:30	DE	Markit/BME MFG Flash PMI	Мар	48.0	47.6	пункты
	11:15	FR	Markit/CDAF Ser Flash PMI	Мар	50.7	50.2	пункты
	11:15	FR	Markit Comp Flash PMI	Мар	50.7	50.4	пункты
	11:15	FR	Markit/CDAF Mfg Flash PMI	Мар	51.5	51.5	пункты
	03:30	JP	Manufacturing PMI	Мар		48.9	пункты
	02:50	JP	Foreign invest JP stock			-1158.6	млрд JPY
	02:50	JP	Foreign Bond Investment			245.7	млрд JPY
	02:30	JP	CPI, overall nationwide	Фев		0.2	%
	02:30	JP	CPI, core nationwide	Фев	0.8	0.8	%
21 Мар	18:00	EZ	Consumer Confidence	Мар	-7.1	-7.4	пункты
	17:30	US	Nat Gas-EIA			-204	млрд к.ф.
	17:00	US	Leading index chg mm	Фев	0.1	-0.1	%
	15:30	CA	Wholesale trade mm	Янв	0.5	0.3	%
	15:30	US	continuing claims			1.776	млн
	15:30	US	Jobless claims 4-wk avg			223.75	тыс
	15:30	US	Initial Claims		225	229	тыс
	15:30	US	Phil Fed business index	Мар	5.0	-4.1	пункты
	15:30	US	Current account	4 кв		-124.8	млрд USD
	15:00	GB	BoE rate decision	Мар	0.75	0.75	%
	12:30	GB	Retail sales mm	Фев	-0.3	1.0	%
	12:30	GB	Retail sales yy	Фев	3.3	4.2	%

Дата		Страна	Индикатор	Период	Прогноз	Прошное	Ед. изм.
	12:30	GR	Cbank C/A y/y	Янв		-1.514	млрд EUR
	11:30	HK	Consumer Price Index	Фев		2.4	%
	11:30	CH	3M target LIBOR rate	1 кв		-0.75	%
	08:30	NL	Consumer Confidence adj	Мар		-2	пункты
	08:30	NL	Consumer Spending Volume	Янв		2.3	%
	04:30	AU	Employment	Фев	14.5	39.1	чел.
	04:30	AU	Unemployment	Фев	5.0	5.0	%
	04:30	AU	Participation Rate	Фев	65.7	65.7	%
		IN	Mrkt Holiday				
		JP	Mrkt Holiday				
20 Мар	21:00	US	FOMC rate decision		2.375	2.375	%
	17:30	US	EIA weekly crude stocks			-3.862	млн барр.
	17:30	US	EIA weekly gasoline stk			-4.624	млн барр.
	17:30	US	EIA weekly dist. stocks			0.383	млн барр.
	17:00	BE	Consumer confidence indx	Мар		-7	пункты
	14:00	GB	CBI trends - orders	Мар		6	пункты
	14:00	US	Mortgage refinance index			1108.3	пункты
	14:00	US	MBA Purchase Index			250.8	пункты
	14:00	US	Mortgage market index			384.0	пункты
	14:00	US	MBA 30-yr mortgage rate			4.64	%
	12:30	GB	PPI output prices mm NSA	Фев	0.1	0.0	%
	12:30	GB	PPI Core Output mm NSA	Фев	0.1	0.4	%
	12:30	GB	RPI-X (retail prices) mm	Фев		-0.9	%
	12:30	GB	RPI yy	Фев	2.5	2.5	%
	12:30	GB	RPI yy	Янв	2.6	2.7	%
	12:30	GB	CPI mm	Фев	0.4	-0.8	%
	12:30	GB	RPI mm	Фев	0.7	-0.9	%
	12:30	GB	PPI Input prices mm NSA	Фев	0.9	-0.1	%
	12:30	GB	CPI yy	Фев	1.8	1.8	%
	12:30	GB	PPI output prices yy NSA	Фев	2.3	2.1	%
	12:30	GB	PPI Core Output yy NSA	Фев	2.3	2.4	%
	12:30	GB	RPIX yy	Фев		2.5	%
	12:30	GB	PPI Input prices yy NSA	Фев	4.3	2.9	%
	10:00	DE	Producer prices yy	Фев	2.9	2.6	%
	10:00	DE	Producer prices mm	Фев	0.2	0.4	%
	02:00	JP	Reuters Tankan DI	Мар		13	пункты
	00:45	NZ	Current account- annual	4 кв	-11.300	-10.539	млрд NZD
	00:45	NZ	Current Account - Qtrly	4 кв	-3.555	-6.149	млрд NZD
	00:00	KR	PPI growth yy	Фев		0.2	%
19 Мар	21:30	GB	Member of the Financial Policy Committee at the Bank of England Richard Sharp's Speech				
	17:00	US	Durable Gds ex-trns R mm	Янв		-0.1	%
	17:00	US	Durable goods, R mm	Янв		0.4	%
	17:00	US	Durables ex-def, rev mm	Янв		0.7	%
	17:00	US	Nondef cap ex-air R mm	Янв		0.8	%

Дата		Страна	Индикатор	Период	Прогноз	Прошрое	Ед. изм.
	17:00	US	Factory ex-transp mm	Янв		-0.6	%
	17:00	US	Durable goods, R mm	Дек		1.2	%
	17:00	US	Factory orders mm	Янв	0.3	0.1	%
	15:55	US	Redbook mm			-0.3	%
	15:55	US	Redbook yy			4.4	%
	13:00	EZ	Wages in euro zone	4 кв		2.4	%
	13:00	DE	ZEW current conditions	Мар	11.7	15.0	пункты
	13:00	DE	ZEW current conditions	Фев	23.0	27.6	пункты
	13:00	DE	ZEW economic sentiment	Мар	-11.0	-13.4	пункты
	12:35	EZ	Member of the Executive Board of the ECB Peter Praet's speech				
	12:30	GB	ILO unemployment rate	Янв	4.0	4.0	%
	12:30	GB	Claimant count unem chng	Фев		14.2	тыс
	12:00	IT	Trade balance EU	Янв		-0.613	млрд EUR
	12:00	IT	Global trade balance	Янв		3.658	млрд EUR
	12:00	IT	Global trade balance	Дек		3.843	млрд EUR
	11:30	HK	Unemployment	Фев		2.8	%
	11:15	DE	Member of the Board of the Bundesbank Joachim Wuermeling's Speech				
	10:00	DE	Wholesale price index yy	Фев		1.1	%
	10:00	CH	Trade	Фев		3043	млн CHF
	01:00	AU	RBA's Assistant Governor (Financial Markets) Christopher Kent's speech				
18 Мар	23:00	NZ	Westpac consumer survey	1 кв		109.1	пункты
	18:10	EZ	Member of the Executive Board of the ECB Peter Praet's speech				
	17:00	US	NAHB housing market indx	Мар	63	62	пункты
	16:15	EZ	Vice-President of the European Central Bank Luis de Guindos's speech				

О СНЯТИИ ОТВЕТСТВЕННОСТИ

Данный еженедельный информационный бюллетень подготовлен на основе данных, полученных из открытых источников и носит ознакомительный характер. Инвестиционная компания «Фонтвель» рассматривает данные источники как надежные, однако не несет ответственности за точность и полноту информации опубликованной этими источниками. Инвестиционная компания не несет ответственности за решения, принятые инвестором и не претендует на часть дохода инвестора, полученного в результате использования данных из настоящего обзора. Инвестор не должен полагаться только на информацию, предоставленную в данном аналитическом обзоре, перед принятием инвестиционных решений также рекомендуется ознакомиться с информацией из иных доступных источников.