



ЕЖЕНЕДЕЛЬНЫЙ ОБЗОР ФИНАНСОВЫХ РЫНКОВ 21 января 2019г

ДЕНЕЖНЫЙ РЫНОК	ЗНАЧЕНИЕ	ИЗМЕНЕНИЯ
RUONIA, %	7,58%	0,05%
MOEXREPO	7,47%	0,03%
ОСТАТКИ НА КОРРСЧЕТАХ В ЦБ РФ, млрд. руб. (по РФ)	2 490,10	-9,98%
ДЕНЕЖНЫЙ АГРЕГАТ M2, млрд. руб.	44 892,10	0,00%
ЗОЛОТОВАЛЮТНЫЕ РЕЗЕРВЫ, млрд. долл.	468,50	1,38%
M2/ЗОЛОТОВАЛЮТНЫЕ РЕЗЕРВЫ	95,82	-1,36%
ДОЛГОВОЙ РЫНОК	ЗНАЧЕНИЕ	ИЗМЕНЕНИЯ
ОФЗ-26207-ПД	8,24%	-0,16%
ОФЗ-26205-ПД	7,82%	-0,02%
ОФЗ-29006-ПК	7,74%	-0,02%
ОФЗ-26220-ПД	8,04%	0,02%
UST-10	2,79%	0,12%
ВАЛЮТА	ЗНАЧЕНИЕ	ИЗМЕНЕНИЯ
USD/RUB	66,27	-0,90%
EUR/RUB	75,29	-1,84%
EUR/USD	1,1382	-0,86%
USD_INDEX	96,22	0,67%
BTC/USD	3 569,00	-1,52%
СЫРЬЕ И МЕТАЛЛЫ	ЗНАЧЕНИЕ	ИЗМЕНЕНИЯ
ЗОЛОТО долл./унц.	1 282,00	-0,85%
WTI, в USD	5392,00	10480,85%
BRENT, в USD	62,68	3,43%
BRENT, в РУБЛЯХ	4 153,80	2,50%

Американский фондовый рынок продолжает свое восходящее ралли. Индекс S&P500 вырос на 2,8% и закрылся на уровне 2670 пунктов. Причины те же: перепроданный декабрь и риторика ФРС. Дальше либо рост продолжится, либо начнется консолидация. Вероятность повторного погружения на минимумы декабря невысока без весомых поводов. VIX опустился ниже 18 пунктов.

Официальных новостей по поводу переговоров США и Китая пока нет, только слухи и инсайды. Появилась даже информация что США могут отменить пошлины в обмен на гарантии правительства Китая в отношении долгосрочных реформ. Позже президент Трамп опроверг эту информацию заявив, что отмена возможна только при заключении торгового соглашения. Китай в свою очередь предложил увеличить покупки товаров на 1 трлн. долларов в течение 6 лет для сведения к нулю дефицита торгового баланса к 2024 году.

Shutdown в США продолжается. По оценкам экспертов ВВП США за первый квартал может снизиться на 0,5%. Договоренности по выделению средств на строительство стены по-прежнему нет.

Brexit. Парламент Британии отверг соглашение по Brexit 432 голосами. Следующее голосование назначено на 29 января. Вероятность жесткого выхода уменьшилась, что было позитивно воспринято рынком. Скорее всего срок выхода будет продлен.

Цена на нефть Brent остается стабильной. В начале недели опускалась до уровня 59 долларов/баррель, но неделю завершила около 62,5. Международное энергетическое агентство прогнозирует рост спроса на 1,4 млн. баррелей в 2019 году.

Российский фондовый рынок вырос вслед за развитыми рынками. Индекс РТС закрылся на уровне 1176 пунктов прибавив больше 2%. Курс доллара опустился до 66,12 рублей. Ралли на рынке ОФЗ продолжается, доходность 10-летних бумаг опустилась до 8,33%

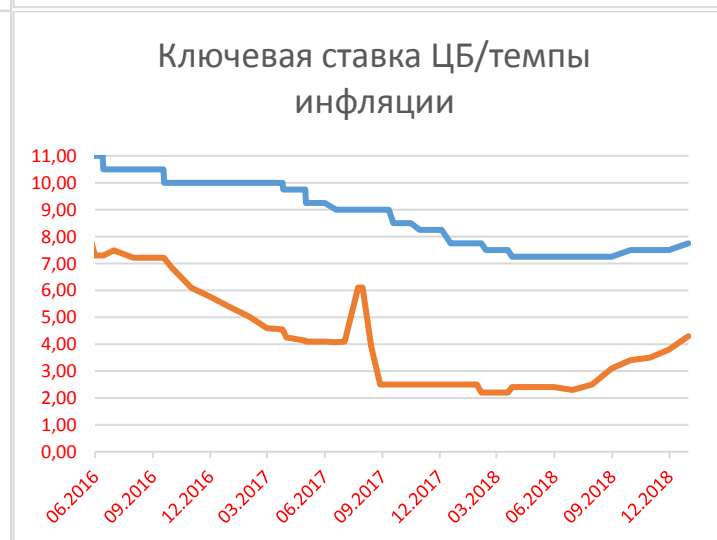
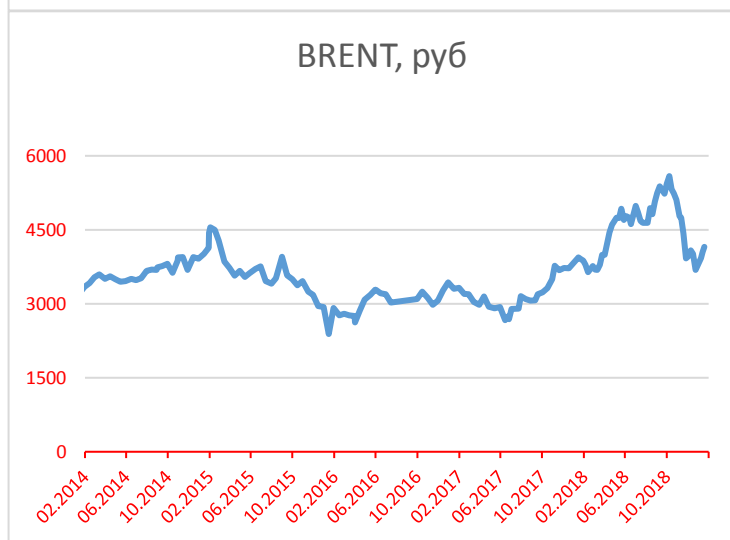
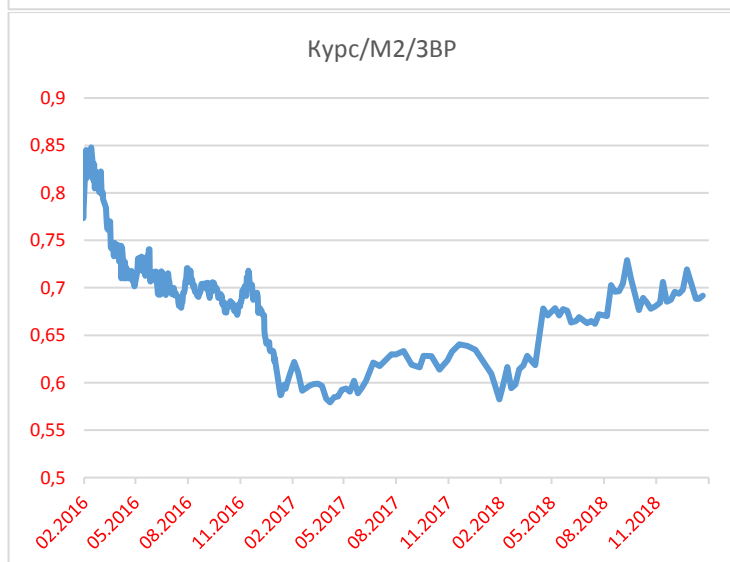
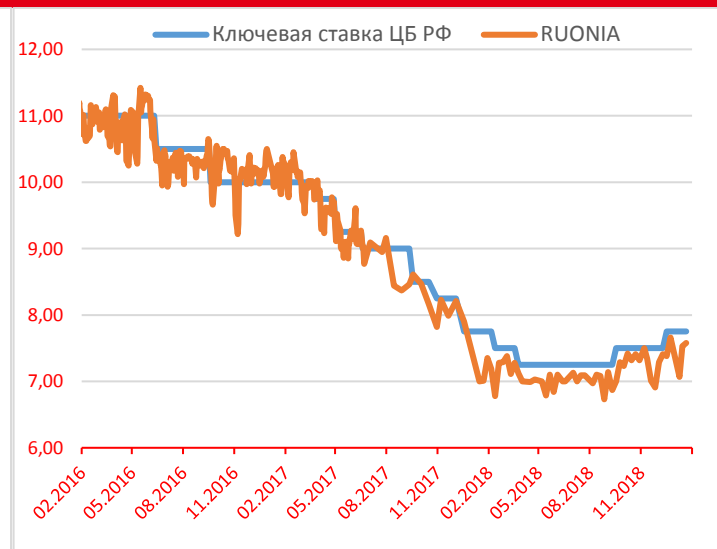
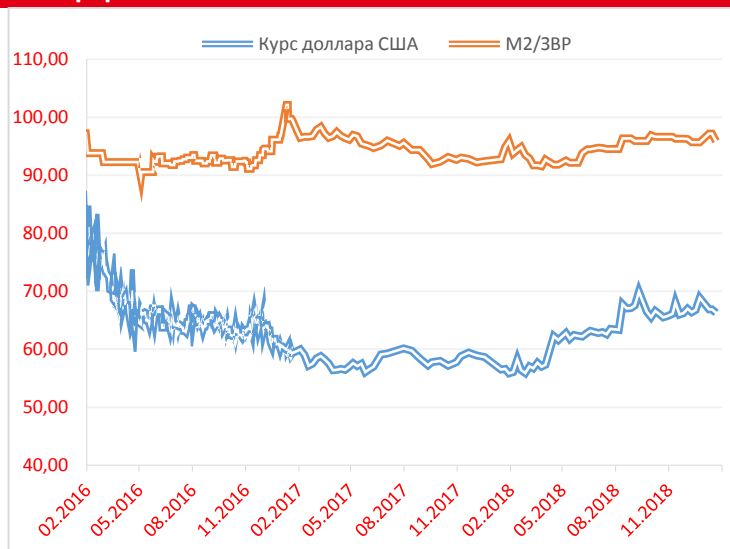
ЦБ начал покупки валюты, на позитивном внешнем фоне эти покупки сдерживают резкое укрепление рубля.

OFAC продлил срок действия лицензий для компаний Дерипаски до 28 января, всего на неделю. Риск сохранения санкций остается, пока вопрос окончательно не решен.

Агентство S&P оставило российский рейтинг на уровне ВВВ-, прогноз стабильный.



ИНДИКАТОРЫ РЫНКА




Календарь событий

Дата		Страна	Индикатор	Период	Прогноз	Прошрое	Ед. изм.
25 Янв	17:00	BE	<u>Leading indicator</u>	Янв		-0.9	пункты
	16:30	US	<u>Durable gds ex-def mm</u>	Дек		-0.1	%
	16:30	US	<u>Durable gds ex-trans mm</u>	Дек	0.2	-0.3	%
	16:30	US	<u>Durable goods orders mm</u>	Дек	1.8	0.8	%
	14:00	GB	<u>CBI distributive trades</u>	Янв	2	-13	пункты
	12:00	DE	<u>Ifo expectations</u>	Янв	97.0	97.3	пункты
	12:00	DE	<u>Ifo business climate</u>	Янв	100.6	101.0	пункты
	12:00	DE	<u>Ifo current conditions</u>	Янв	104.2	104.7	пункты
	11:30	SE	<u>Retail sales mm</u>	Дек	0.2	0.8	%
	11:30	SE	<u>PPI YY</u>	Дек		7.9	%
	11:30	SE	<u>Retail sales yy</u>	Дек		1.1	%
	11:30	SE	<u>PPI MM</u>	Дек		0.0	%
	11:00	AT	<u>Industrial Production yy</u>	Ноя		5.0	%
	08:00	SG	<u>Manufacturing Output y/y</u>	Дек		7.6	%
	08:00	SG	<u>Manufacturing Output m/m</u>	Дек		2.8	%
	02:30	JP	<u>CPI, overall Tokyo</u>	Янв		0.3	%
	00:00	KR	<u>Consumer sentiment ind</u>	Янв		97.2	пункты
		BR	<u>Mrkt Holiday</u>				
24 Янв	19:00	US	<u>KC Fed manufacturing</u>	Янв		-18	пункты
	19:00	US	<u>EIA weekly crude stocks</u>			-2.683	млн барр.
	19:00	US	<u>EIA weekly dist. stocks</u>			2.967	млн барр.
	19:00	US	<u>EIA weekly gasoline stk</u>			7.503	млн барр.
	18:30	US	<u>Nat Gas-EIA</u>			-81	млрд к.ф.
	18:00	US	<u>Leading index chg mm</u>	Дек	-0.1	0.2	%
	17:45	US	<u>Markit Mfg PMI Flash</u>	Янв	53.5	53.8	пункты
	16:30	EZ	<u>ECB press conference</u>				
	16:30	US	<u>Initial Claims</u>		218	213	тыс
	16:30	US	<u>continuing claims</u>			1.737	млн
	16:30	US	<u>Jobless claims 4-wk avg</u>			220.75	тыс
	15:45	EZ	<u>ECB Deposit Rate</u>	Янв	-0.40	-0.40	
	15:45	EZ	<u>ECB rate decision</u>	Янв	0.00	0.00	%
	12:00	EZ	<u>Markit Comp FlashPMI</u>	Янв	51.4	51.1	пункты
	12:00	EZ	<u>Markit Mfg Flash PMI</u>	Янв	51.4	51.4	пункты
	12:00	EZ	<u>Markit Serv FlashPMI</u>	Янв	51.5	51.2	пункты
	11:30	DE	<u>Markit Comp Flash PMI</u>	Янв	51.8	51.6	пункты
	11:30	DE	<u>Markit Service Flash PMI</u>	Янв	52.1	51.8	пункты
	11:30	DE	<u>Markit/BME MFG Flash PMI</u>	Янв	51.3	51.5	пункты
	11:30	SE	<u>Unemployment</u>	Дек		5.5	%
	11:15	FR	<u>Markit/CDAF Mfg FlashPMI</u>	Янв	49.9	49.7	пункты

Дата		Страна	Индикатор	Период	Прогноз	Прошрое	Ед. изм.
	11:15	FR	<u>Markit/CDAF Ser FlashPMI</u>	Янв	50.5	49.0	пункты
	11:15	FR	<u>Markit Comp Flash PMI</u>	Янв	51.0	48.7	пункты
	10:00	FI	<u>Unemployment Rate</u>	Дек		7.1	%
	10:00	FI	<u>Import prices yy</u>	Дек		3.5	%
	10:00	FI	<u>Export prices yy</u>	Дек		4.5	%
	10:00	FI	<u>PPI yy</u>	Дек		4.7	%
	10:00	NO	<u>Labour force survey</u>	Ноя	4.0	4.0	%
23 Янв	18:00	EZ	<u>Consumer Confidence</u>	Янв	-6.5	-6.2	пункты
	18:00	US	<u>Rich Fed comp. index</u>	Янв		-8	пункты
	18:00	US	<u>Rich Fed, services index</u>	Янв		10	пункты
	16:55	US	<u>Redbook yy</u>			6.7	%
	16:55	US	<u>Redbook mm</u>			-1.7	%
	16:30	CA	<u>Retail sales ex-autos mm</u>	Ноя	-0.5	0.0	%
	16:30	CA	<u>Retail sales mm</u>	Ноя	-0.6	0.3	%
	15:00	US	<u>Mortgage refinance index</u>			1172.4	пункты
	15:00	US	<u>MBA Purchase Index</u>			278.5	пункты
	15:00	US	<u>MBA 30-yr mortgage rate</u>			4.74	%
	15:00	US	<u>Mortgage market index</u>			411.8	пункты
	14:00	BR	<u>IPCA-15 Mid-month CPI</u>	Янв		-0.16	%
	14:00	GB	<u>CBI trends - orders</u>	Янв	4	8	пункты
22 Янв	18:00	US	<u>Exist. hme sls</u>	Дек	5.24	5.32	млн.
	18:00	US	<u>Exist. hme pct sls</u>	Дек	-1.0	1.9	%
	16:30	CA	<u>Wholesale trade mm</u>	Ноя	0.1	1.0	%
	16:30	CA	<u>Manufacturing sales mm</u>	Ноя	-0.6	-0.1	%
	13:00	DE	<u>ZEW current conditions</u>	Янв	43.0	45.3	пункты
	13:00	DE	<u>ZEW economic sentiment</u>	Янв	-18.3	-17.5	пункты
	12:30	GB	<u>Claimant count unem chng</u>	Дек	20.0	21.9	тыс
	12:30	GB	<u>ILO unemployment rate</u>	Ноя	4.1	4.1	%
	11:30	HK	<u>Consumer Price Index</u>	Дек		2.6	%
21 Янв	17:00	BE	<u>Consumer confidence indx</u>	Янв		-5	пункты
	12:30	GR	<u>Cbank C/A y/y</u>	Ноя		-0.871	млрд EUR
	10:00	DE	<u>Producer prices mm</u>	Дек	-0.2	0.1	%
	10:00	DE	<u>Producer prices yy</u>	Дек	2.9	3.3	%
		EZ	<u>Eurogroup meeting</u>				
		US	<u>Mrkt Holiday</u>				

О СНЯТИИ ОТВЕТСТВЕННОСТИ

Данный еженедельный информационный бюллетень подготовлен на основе данных, полученных из открытых источников и носит ознакомительный характер. Инвестиционная компания «Фонтвель» рассматривает данные источники как надежные, однако не несет ответственности за точность и полноту информации опубликованной этими источниками. Инвестиционная компания не несет ответственности за решения, принятые инвестором и не претендует на часть дохода инвестора, полученного в результате использования данных из настоящего обзора. Инвестор не должен полагаться только на информацию, предоставленную в данном аналитическом обзоре, перед принятием инвестиционных решений также рекомендуется ознакомиться с информацией из иных доступных источников.