



ЕЖЕНЕДЕЛЬНЫЙ ОБЗОР ФИНАНСОВЫХ РЫНКОВ 22 апреля 2019г

ДЕНЕЖНЫЙ РЫНОК	ЗНАЧЕНИЕ	ИЗМЕНЕНИЯ
RUONIA, %	7,59%	-0,20%
МОЕХРЕРО	7,50%	0,03%
ОСТАТКИ НА КОРРСЧЕТАХ В ЦБ РФ, млрд. руб. (по РФ)	2 817,80	15,31%
ДЕНЕЖНЫЙ АГРЕГАТ М2, млрд. руб.	46 213,20	0,00%
ЗОЛОТОВАЛЮТНЫЕ РЕЗЕРВЫ, млрд. долл.	487,80	0,00%
М2/ЗОЛОТОВАЛЮТНЫЕ РЕЗЕРВЫ	94,74	0,00%
ДОЛГОВОЙ РЫНОК	ЗНАЧЕНИЕ	ИЗМЕНЕНИЯ
ОФЗ-26207-ПД	8,08%	0,06%
ОФЗ-26205-ПД	7,71%	0,00%
ОФЗ-29006-ПК	7,91%	0,01%
ОФЗ-26220-ПД	7,87%	-0,05%
UST-10	2,57%	0,01%
ВАЛЮТА	ЗНАЧЕНИЕ	ИЗМЕНЕНИЯ
USD/RUB	64,05	-0,47%
EUR/RUB	72,05	-0,88%
EUR/USD	1,1246	-0,62%
USD_INDEX	97,33	0,54%
BTC/USD	5 336,00	2,93%
СЫРЬЕ И МЕТАЛЛЫ	ЗНАЧЕНИЕ	ИЗМЕНЕНИЯ
ЗОЛОТО долл./унц.	1 279,00	-0,62%
WTI, в USD	63,65	0,00%
BRENT, в USD	72,07	0,77%
BRENT, в РУБЛЯХ	4 616,08	0,30%

Американский фондовый рынок за короткую предпраздничную неделю остался на месте. Индекс S&P500 закрылся на уровне 2905 пунктов. Индекс волатильности VIX 13 пунктов, доходность ГКО США 10Y 2,57%.

США и Китай подтверждают успешный ход торговых переговоров, встреча глав государств может состояться в конце мая в Вашингтоне.

Отчет прокурора Мюллера сообщил об отсутствии признаков сговора президента Трампа и России по оказанию влияния на президентские выборы в США в 2016 году, но отметил 10 эпизодов, которые можно трактовать как попытки президента США препятствовать правосудию. Такие результаты позитивны для нашей страны в свете возможных санкций, теперь Дональду Трампу не нужно быть излишне жестким по отношению к РФ дабы доказать отсутствие сговора.

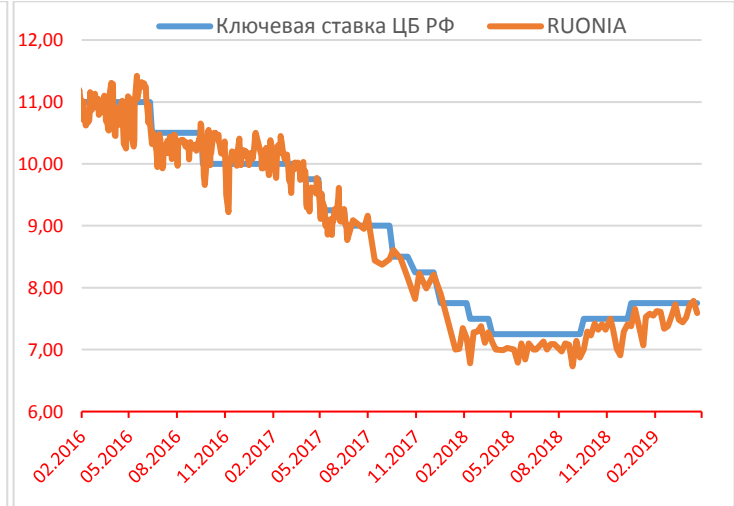
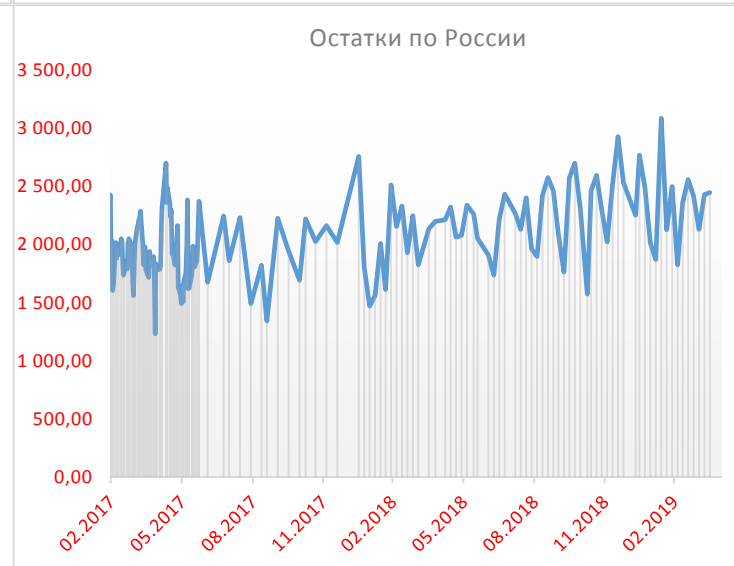
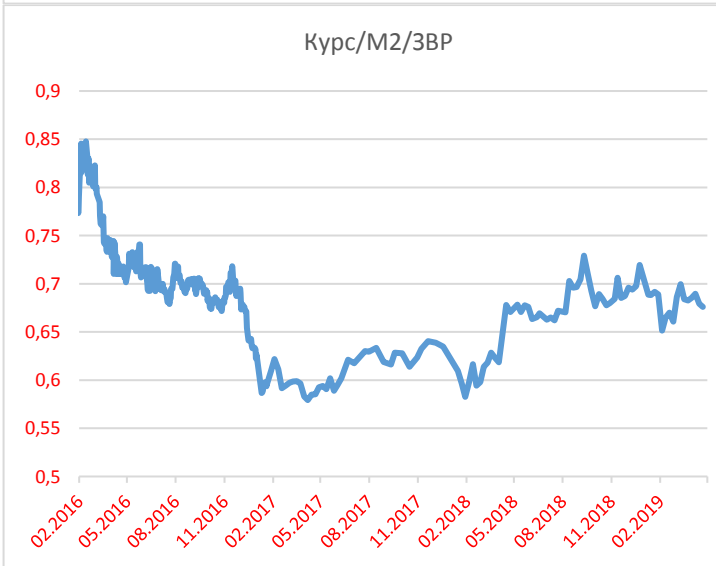
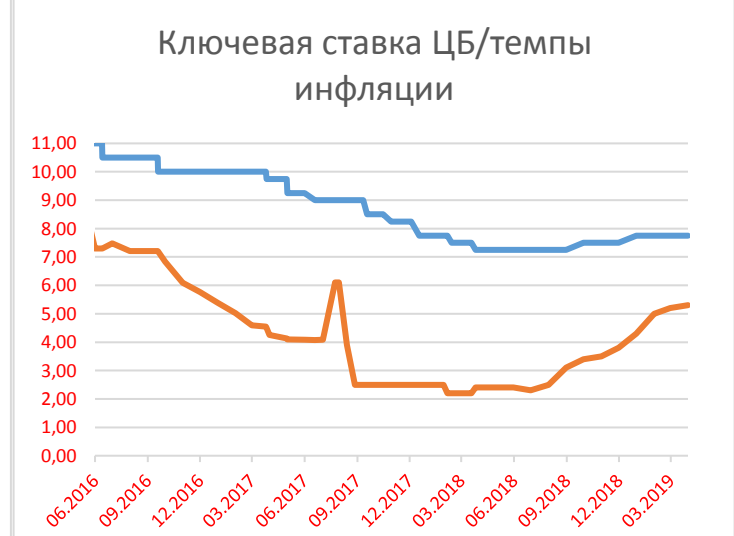
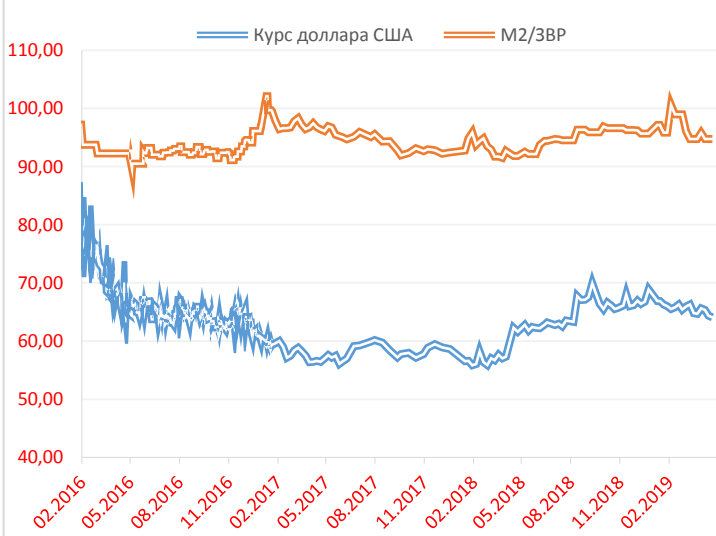
Предстоящая неделя небогата на события. Выйдут данные по ВВП США в первом чтении, прогноз 1,8%.

Цена на нефть Brent продолжает рост. Неделя закрылась вблизи 72 долларов/баррель. Но уже в понедельник утром находится на 2 доллара выше после сообщений о том, что США намерены не продлевать исключения для покупателей нефти у Ирана со 2 мая.

Российский фондовый рынок продолжил рост, хотя и замедлил темпы. Индекс РТС закрылся на уровне 1260 пунктов. Акции Сбербанка 232,6 рубля. Курс доллара 64,05. Доходность по длинным государственным бумагам 8,31%.



ИНДИКАТОРЫ РЫНКА




Календарь событий

Дата		Страна	Индикатор	Период	Прогноз	Прошрое	Ед. изм.
28 Apr		ES	General Election				
27 Apr	12:00	EZ	Industrial sentiment	Апр		-1.7	пункты
	12:00	EZ	Economic sentiment	Апр		105.5	пункты
	12:00	EZ	Services sentiment	Апр		11.3	пункты
	12:00	EZ	Cons Infl Expec	Апр		17.0	пункты
	12:00	EZ	Selling Price Expec	Апр		7.0	пункты
26 Apr	17:00	US	U.Mich sentiment final	Апр	97.0	96.9	пункты
	17:00	US	U.Mich conditions final	Апр		114.2	пункты
	17:00	US	U.Mich expectation final	Апр		85.8	пункты
	15:30	US	GDP sales, advance	1 кв		1.0	%
	15:30	US	Core PCE prices, adv	1 кв		1.6	%
	15:30	US	PCE price index, adv	1 кв		1.6	%
	15:30	US	GDP deflator, advance	1 кв	1.5	1.5	%
	15:30	US	GDP Advance	1 кв	1.8	3.4	%
	13:00	GB	CBI distributive trades	Апр	0	-18	пункты
	11:00	CH	SNB Chairman Jordan Speech				
	10:30	SE	PPI MM	Мар		0.2	%
	10:30	SE	PPI YY	Мар		6.3	%
	10:30	SE	Retail sales yy	Мар		3.0	%
	10:30	SE	Retail sales mm	Мар	0.2	0.2	%
	09:45	FR	Consumer confidence	Апр	97	96	пункты
	08:00	SG	Manufacturing Output y/y	Мар		0.7	%
	08:00	SG	Manufacturing Output m/m	Мар		-4.1	%
	04:30	AU	Import prices	1 кв		0.5	%
	04:30	AU	Producer Price Index	1 кв		0.5	%
	04:30	AU	Export prices	1 кв		4.4	%
	04:30	AU	Producer Price Index Y/Y	1 кв		2.0	%
	02:50	JP	IP forecast 2 mths ahead	Май		1.1	%
	02:50	JP	IP forecast 1 mth ahead	Апр		1.3	%
	02:50	JP	Industrial output prelim	Мар	-0.1	0.7	%
	02:50	JP	Retail sales	Мар	0.8	0.4	%
	02:30	JP	Unemployment rate	Мар	2.4	2.3	%
	02:30	JP	CPI, overall Tokyo	Апр		0.9	%
	00:00	KR	Consumer sentiment ind	Апр		99.8	пункты
		GR	Mrkt Holiday				
25 Apr	18:00	US	KC Fed manufacturing	Апр		17	пункты
	17:30	US	Nat Gas-EIA			92	млрд к.ф.
	15:30	EZ	Vice-President of the European Central Bank Luis de Guindos's speech				
	15:30	US	Durable gds ex-def mm	Мар		-1.9	%
	15:30	US	continuing claims			1.653	млн
	15:30	US	Jobless claims 4-wk avg			201.25	тыс

Дата		Страна	Индикатор	Период	Прогноз	Прошрое	Ед. изм.
	15:30	US	Initial Claims		200	192	тыс
	15:30	US	Durable gds ex-trans mm	Мар	0.2	-0.1	%
	15:30	US	Durable goods orders mm	Мар	0.7	-1.6	%
	15:00	BR	IPCA-15 Mid-month CPI	Апр		0.54	%
	13:00	GB	CBI distributive trades	Апр		-18	пункты
	13:00	GB	CBI trends - orders	Апр	3	1	пункты
	12:00	GR	PPI y/y	Мар		3.1	%
	12:00	GR	Retail Sales y/y	Фев		-2.9	%
	11:00	EZ	Economic Bulletin				
	10:00	AT	Industrial Production yy	Фев		8.2	%
	10:00	ES	Unemployment Srvy	1 кв	14.38	14.45	%
	10:00	SE	Consumer confidence mm	Апр	95.0	94.0	пункты
	02:50	JP	Foreign invest JP stock			528.5	млрд JPY
	02:50	JP	Foreign Bond Investment			591.1	млрд JPY
	02:00	KR	GDP growth yy Advance	1 кв		3.1	%
	02:00	KR	GDP growth yy Advance	4 кв	2.8	2.0	%
	02:00	KR	GDP growth Advance	1 кв		1.0	%
		AU	Mrkt Holiday				
		EZ	EU-Japan Summit				
		JP	BOJ rate decision		-0.10	-0.10	%
		NZ	Mrkt Holiday				
24 Apr	18:15	CA	BOC Press Conference				
	17:30	US	EIA weekly dist. stocks			-0.362	млн барр.
	17:30	US	EIA weekly gasoline stk			-1.174	млн барр.
	17:30	US	EIA weekly crude stocks			-1.396	млн барр.
	17:00	CA	BOC Monetary Policy Report				%
	17:00	CA	BoC rate decision		1.75	1.75	%
	16:00	BE	Leading indicator	Апр	-0.8	-0.7	пункты
	14:30	IN	M3 Money Supply			10.6	%
	14:00	US	Mortgage refinance index			1453.0	пункты
	14:00	US	MBA Purchase Index			280.7	пункты
	14:00	US	MBA 30-yr mortgage rate			4.44	%
	14:00	US	Mortgage market index			459.0	пункты
	13:00	GB	CBI trends - orders	Апр		1	пункты
	11:00	DE	Ifo current conditions	Апр	103.6	103.8	пункты
	11:00	DE	Ifo expectations	Апр	96.1	95.6	пункты
	11:00	DE	Ifo business climate	Апр	99.9	99.6	пункты
	11:00	CH	ZEW Investor sentiment	Апр		-26.9	пункты
	09:00	FI	Import prices yy	Фев		1.1	%
	09:00	FI	Import prices yy	Мар		1.9	%
	09:00	FI	PPI yy	Мар		3.0	%
	09:00	FI	Export prices yy	Мар		2.7	%
	09:00	FI	Unemployment Rate	Мар		6.5	%
	04:30	AU	CPI qtr/qtr	1 кв	0.2	0.5	%
	04:30	AU	RBA trimmed mean CPI	1 кв	0.4	0.4	%
	04:30	AU	RBA weighted median CPI	1 кв	0.4	0.4	%
	04:30	AU	CPI yr/yr	1 кв	1.5	1.8	%

Дата		Страна	Индикатор	Период	Прогноз	Прошрое	Ед. изм.
	04:30	AU	RBA weighted median Y/Y	1 кв	1.6	1.7	%
	04:30	AU	RBA trimmed mean Y/Y	1 кв	1.7	1.8	%
23 Апр	17:00	EZ	Consumer Confidence	Апр	-7.0	-7.2	пункты
	17:00	US	Rich Fed, services index	Апр		5	пункты
	17:00	US	Rich Fed comp. index	Апр		10	пункты
	17:00	US	New home sales chg mm	Мар		4.9	%
	17:00	US	New home sales-units mm	Мар	0.650	0.667	млн
	15:55	US	Redbook yy			5.0	%
	15:55	US	Redbook mm			0.7	%
	15:30	CA	Wholesale trade mm	Фев	0.1	0.6	%
	11:30	HK	Consumer Price Index	Мар		2.1	%
	08:00	SG	Consumer Price Index y/y	Мар	0.60	0.50	%
	07:30	NL	Consumer Spending Volume	Фев		0.9	%
	07:30	NL	Consumer Confidence adj	Апр		-4	пункты
	03:30	JP	Manufacturing PMI	Апр		49.2	пункты
22 Апр	17:00	US	Exist. hme pct sls	Мар	-3.8	11.8	%
	17:00	US	Exist. hme sls	Мар	5.30	5.51	млн.
	16:45	US	Markit Mfg PMI Flash	Апр		52.4	пункты
	15:30	US	National Activity Index	Мар		-0.29	пункты

О СНЯТИИ ОТВЕТСТВЕННОСТИ

Данный еженедельный информационный бюллетень подготовлен на основе данных, полученных из открытых источников и носит ознакомительный характер. Инвестиционная компания «Фонтвьель» рассматривает данные источники как надежные, однако не несет ответственности за точность и полноту информации опубликованной этими источниками. Инвестиционная компания не несет ответственности за решения, принятые инвестором и не претендует на часть дохода инвестора, полученного в результате использования данных из настоящего обзора. Инвестор не должен полагаться только на информацию, предоставленную в данном аналитическом обзоре, перед принятием инвестиционных решений также рекомендуется ознакомиться с информацией из иных доступных источников.