



ЕЖЕНЕДЕЛЬНЫЙ ОБЗОР ФИНАНСОВЫХ РЫНКОВ 24 декабря 2018г

ДЕНЕЖНЫЙ РЫНОК	ЗНАЧЕНИЕ	ИЗМЕНЕНИЯ
RUONIA, %	7,66%	0,28%
MOEXREPO	7,55%	0,16%
ОСТАТКИ НА КОРРСЧЕТАХ В ЦБ РФ, млрд. руб. (по РФ)	2 529,30	-13,57%
ДЕНЕЖНЫЙ АГРЕГАТ M2, млрд. руб.	44 219,00	0,00%
ЗОЛОТОВАЛЮТНЫЕ РЕЗЕРВЫ, млрд. долл.	462,10	0,00%
M2/ЗОЛОТОВАЛЮТНЫЕ РЕЗЕРВЫ	95,69	0,00%
ДОЛГОВОЙ РЫНОК	ЗНАЧЕНИЕ	ИЗМЕНЕНИЯ
ОФЗ-26207-ПД	8,73%	0,02%
ОФЗ-26205-ПД	8,05%	-0,01%
ОФЗ-29006-ПК	7,76%	0,01%
ОФЗ-26220-ПД	8,41%	-0,03%
UST-10	2,78%	-0,11%
ВАЛЮТА	ЗНАЧЕНИЕ	ИЗМЕНЕНИЯ
USD/RUB	68,84	3,12%
EUR/RUB	78,23	3,66%
EUR/USD	1,1399	0,75%
USD_INDEX	96,74	-0,66%
BTC/USD	4 259,00	27,48%
СЫРЬЕ И МЕТАЛЛЫ	ЗНАЧЕНИЕ	ИЗМЕНЕНИЯ
ЗОЛОТО долл./унц.	1 260,00	1,78%
WTI, в USD	45,50	-11,31%
BRENT, в USD	53,60	-10,83%
BRENT, в РУБЛЯХ	3 689,82	-8,05%

Американский фондовый рынок на прошедшей неделе обвалился. Индекс S&P500 потерял больше 7% и закрылся на уровне 2416 пунктов. Индекс «страха» VIX превысил 30 пунктов.

19 декабря состоялось ключевое заседание ФРС США в этом году. В целом FED оправдал ожидания рынка подняв ставку до 2.25-2.50 и снизив прогнозы по количеству повышений в следующем году с 3-х до 2-х. Председатель ФРС не поддавался давлению президента и сохранил свою позицию по ставке. Но соответствие ожиданиям не смогло поддержать рынок и фондовые активы продолжили падение прошлых недель. Декабрь станет худшим для американского рынка за последние 70 лет. Год по индексам впервые с 2008-го закроется в минусе.

Администрация Трампа обеспокоена такой динамикой рынка и уже в выходные министр финансов Мнучин провел переговоры с ведущими инвестбанкирами. Утром фьючерсы на индексы в небольшом плюсе.

Начинается последняя неделя перед новым годом. Первые три дня на западе празднуется рождество и торги в полном объеме пройдут только в последние дни недели. Вряд ли негативные тенденции удастся сломать за столько короткое время.

Цена на нефть Brent завершила неделю на уровне 53,6 долларов/баррель. После месячной консолидации в диапазоне 58-63, вслед за фондовыми активами цена пробилась годовые минимумы и упала больше 10% за неделю.

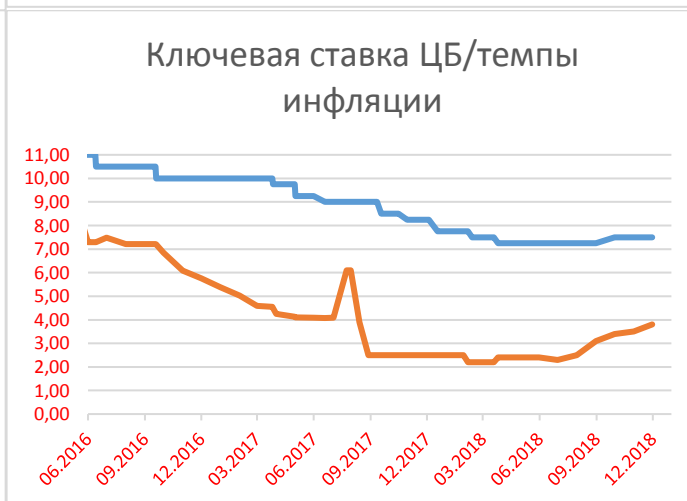
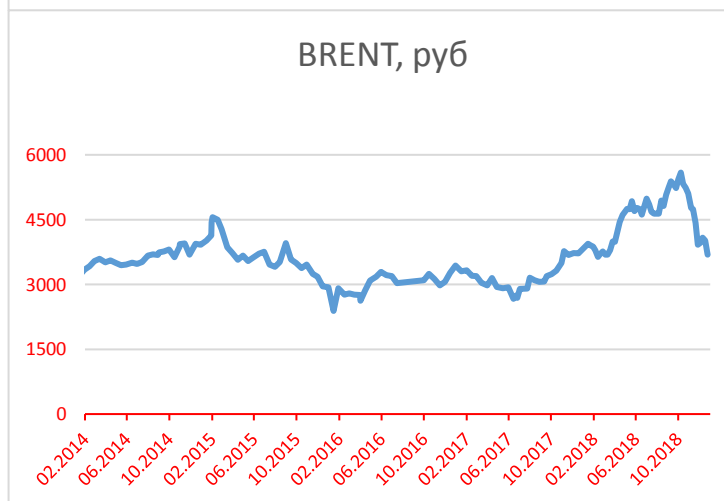
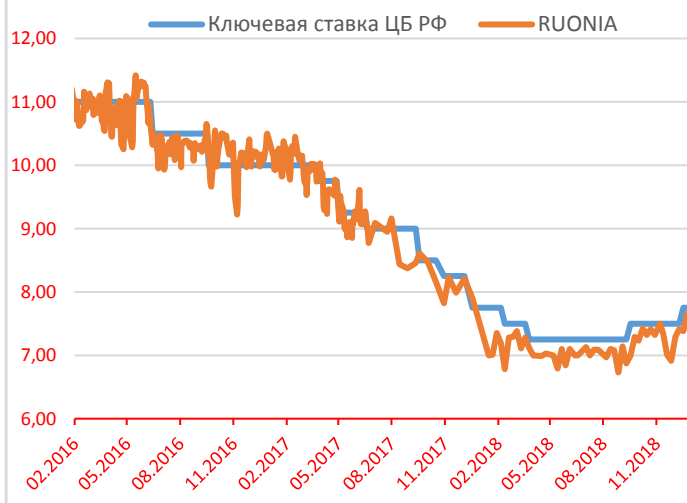
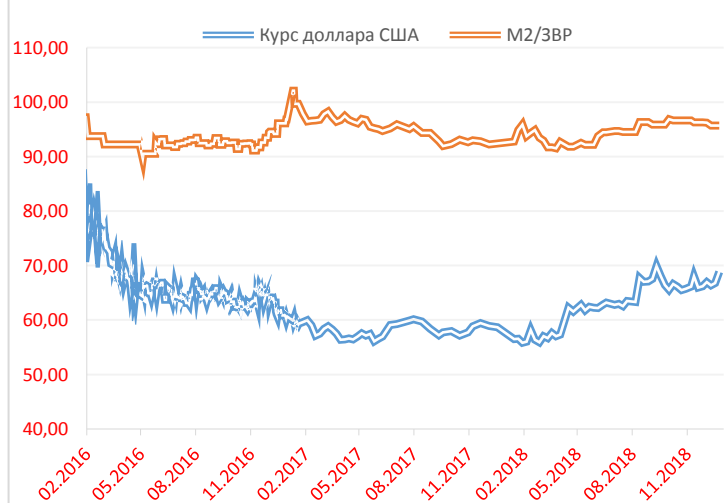
Российский фондовый рынок снижался вслед за мировыми. Индекс РТС опустился в пределах 3%. Курс доллара завершил неделю на уровне 68,84, доходности ОФЗ практически не изменились. На прошедшей неделе все-таки появилось давление на рубль: нефть все ниже и ниже, развитые рынки тоже, ставка в США растет.

Большой новостью стало известие о том, что минфин США намерен снять санкции с EN+, Русала и Евросибэнерго в течение 30 дней. Естественно при определенных условиях: доля Дерипаски в EN+ снизится с 70 до 44.95%, в совете директоров EN+ из 12 человек независимыми будут 8, причем граждане США и Великобритании и другие условия. В целом отличная новость для держателей бумаг Русала.

Год для рынков заканчивается очень мрачно. Рыночная турбулентность в следующем году скорее будет возрастать, чем падать. Однако год начнется с относительно низкой базы что оставляет надежды для оптимизма.



ИНДИКАТОРЫ РЫНКА




Календарь событий

Дата		Страна	Индикатор	Период	Прогноз	Прошное	Ед. изм.
28 Дек	16:00	DE	CPI pre mm (approx time)	Дек	0.3	0.1	%
	16:00	DE	HICP pre mm(approx time)	Дек	0.4	0.1	%
	16:00	DE	HICP pre yy(approx time)	Дек	1.9	2.2	%
	16:00	DE	CPI pre yy (approx time)	Дек	1.9	2.3	%
	14:30	IN	FX Reserves, USD			393.12	млрд USD
	14:00	BR	Unemployment	Ноя	11.5	11.7	%
	13:00	GR	PPI y/y	Ноя		7.7	%
	12:00	IT	Unemployment	Ноя		10.6	%
	12:00	ES	Current account Deficit	Окт		0.90	млрд EUR
	11:00	AT	PPI m/m	Ноя		0.4	%
	11:00	AT	PPI y/y	Ноя		3.4	%
	11:00	ES	GDP qq	3 кв	0.6	0.6	%
	11:00	ES	HICP y/y Flash	Дек	1.6	1.7	%
	11:00	ES	GDP yy	3 кв	2.5	2.5	%
	11:00	CH	KOF Indicator	Дек	98.7	99.1	пункты
	10:00	NO	Retail sales	Ноя		-0.2	%
	03:30	AU	Housing Credit	Ноя		0.3	%
	03:30	AU	Private Sector Credit	Ноя		0.4	%
	02:50	JP	IP forecast 1 mth ahead	Дек		0.6	%
	02:50	JP	IP forecast 2 mths ahead	Янв		2.2	%
	02:50	JP	Foreign Bond Investment			63.3	млрд JPY
	02:50	JP	Retail sales	Ноя	2.2	3.5	%
	02:50	JP	Foreign invest JP stock			-166.9	млрд JPY
	02:30	JP	Unemployment rate	Ноя	2.4	2.4	%
	02:30	JP	CPI, overall Tokyo	Дек		0.8	%
27 Дек	18:00	US	Consumer confidence	Дек	133.7	135.7	пункты
	12:00	EZ	Economic Bulletin				

Дата		Страна	Индикатор	Период	Прогноз	Прошрое	Ед. изм.
	12:00	CH	ZEW Investor sentiment	Дек		-42.3	пункты
	11:30	HK	Imports	Ноя		13.1	%
	11:30	HK	Exports	Ноя		14.6	%
	11:00	ES	Retail Sales yy	Ноя		1.8	%
	10:00	FI	Consumer confidence	Дек		18.3	пункты
	00:00	KR	Consumer sentiment ind	Дек		96.0	пункты
26 Дек	16:55	US	Redbook yy			7.1	%
	16:55	US	Redbook mm			-0.3	%
		FR	Mrkt Holiday				
		DE	Mrkt holiday				
		GB	Mrkt holiday				
25 Дек	16	AT	Mrkt Holiday				
		FR	Mrkt Holiday				
		DE	Mrkt holiday				
		GB	Mrkt holiday				
		US	Mrkt Holiday				
24 Дек	08:30	NL	GDP final nsa yy	3 кв		2.4	%
	08:30	NL	GDP final sa qq	3 кв		0.2	%
	08:00	SG	Consumer Price Index y/y	Ноя	0.60	0.70	%
	07:30	NL	GDP final sa qq	2 кв	0.7	0.7	%
	00:00	RU	Остатки на корп. счетах, Мск	24.12.2018		2131.10000	млрд RUR
	00:00	RU	Остатки на корп. счетах, РФ	24.12.2018		2555.60000	млрд RUR
		AT	Mrkt Holiday				
		BR	Mrkt Holiday				
		DK	Mrkt Holiday				
		FI	Mrkt Holiday				
		DE	Mrkt holiday				

О СНЯТИИ ОТВЕТСТВЕННОСТИ

Данный еженедельный информационный бюллетень подготовлен на основе данных, полученных из открытых источников и носит ознакомительный характер. Инвестиционная компания «Фонтвель» рассматривает данные источники как надежные, однако не несет ответственности за точность и полноту информации опубликованной этими источниками. Инвестиционная компания не несет ответственности за решения, принятые инвестором и не претендует на часть дохода инвестора, полученного в результате использования данных из настоящего обзора. Инвестор не должен полагаться только на информацию, предоставленную в данном аналитическом обзоре, перед принятием инвестиционных решений также рекомендуется ознакомиться с информацией из иных доступных источников.