



## ЕЖЕНЕДЕЛЬНЫЙ ОБЗОР ФИНАНСОВЫХ РЫНКОВ 25 февраля 2019г

ДЕНЕЖНЫЙ РЫНОК	ЗНАЧЕНИЕ	ИЗМЕНЕНИЯ
RUONIA, %	7,38%	0,04%
MOEXREPO	7,34%	-0,07%
ОСТАТКИ НА КОРРСЧЕТАХ В ЦБ РФ, млрд. руб. (по РФ)	2 496,20	17,41%
ДЕНЕЖНЫЙ АГРЕГАТ M2, млрд. руб.	47 108,10	0,00%
ЗОЛОТОВАЛЮТНЫЕ РЕЗЕРВЫ, млрд. долл.	475,95	0,00%
M2/ЗОЛОТОВАЛЮТНЫЕ РЕЗЕРВЫ	98,98	0,00%
ДОЛГОВОЙ РЫНОК	ЗНАЧЕНИЕ	ИЗМЕНЕНИЯ
ОФЗ-26207-ПД	8,19%	-0,07%
ОФЗ-26205-ПД	7,75%	-0,02%
ОФЗ-29006-ПК	7,92%	-0,03%
ОФЗ-26220-ПД	8,00%	-0,04%
UST-10	2,67%	0,01%
ВАЛЮТА	ЗНАЧЕНИЕ	ИЗМЕНЕНИЯ
USD/RUB	65,40	-1,36%
EUR/RUB	74,09	-1,11%
EUR/USD	1,1347	0,50%
USD_INDEX	96,43	-0,37%
BTC/USD	3 875,00	1,73%
СЫРЬЕ И МЕТАЛЛЫ	ЗНАЧЕНИЕ	ИЗМЕНЕНИЯ
ЗОЛОТО долл./унц.	1 329,00	0,45%
WTI, в USD	57,00	1,66%
BRENT, в USD	66,97	0,81%
BRENT, в РУБЛЯХ	4 379,84	-0,56%

**Американский фондовый рынок** медленно, но верно продолжает расти. Индекс S&P500 закрылся на уровне 2795 пунктов. Индекс волатильности VIX опустился ниже 14 пунктов. Торговые переговоры США – Китай прошли успешно, и американский президент заявил, что планировавшиеся повышение тарифов с 1 марта откладывается. Заключение торговой сделки планируется во время личной встречи Трампа и Си Цзиньпина. Точная дата пока не сообщается.

Вышел протокол заседания ФРС США. Члены ФРС допускают повышение ставок в этом году после взятой паузы, при условии роста инфляции. Что касается сокращения баланса, то члены ФРС высказались в том духе, что сокращение баланса вызвало повышенную волатильность на финансовых рынках в следствие уменьшения ликвидности. Баланс ФРС достигнет эффективного уровня к концу этого года. Требуется изменение стратегии по сокращению баланса, о чем будет объявлено на одном из ближайших заседаний. Члены ФРС подтвердили готовность завершить сокращение баланса в этом году.

27 февраля председатель ФРС выступит перед Конгрессом. Возможны вопросы о ставках.

Примечательный случай на американском рынке акций: акции Kraft, одного из ведущих производителей продовольствия обвалились на 27% после выхода плохой квартальной отчетности, проблем с бухгалтерской отчетностью, что вызвало проверку SEC. Основным акционером компании является фонд Уоррена Баффета. Общие потери из-за обвала акций составили больше 4 млрд. долларов.

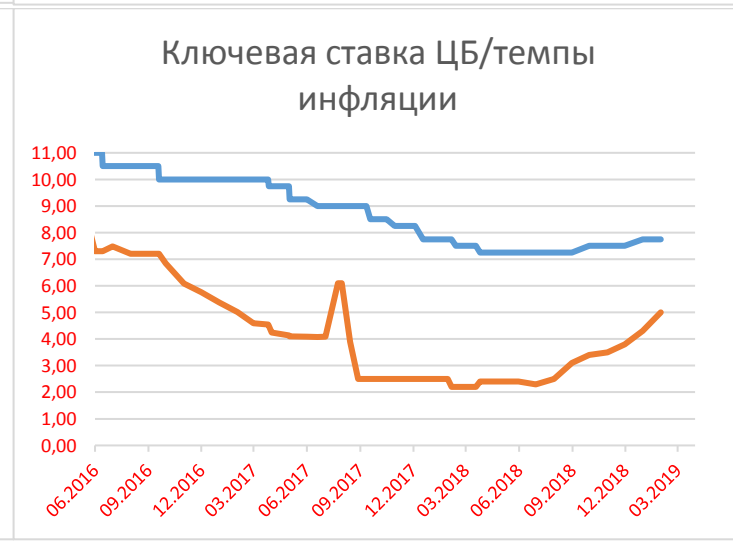
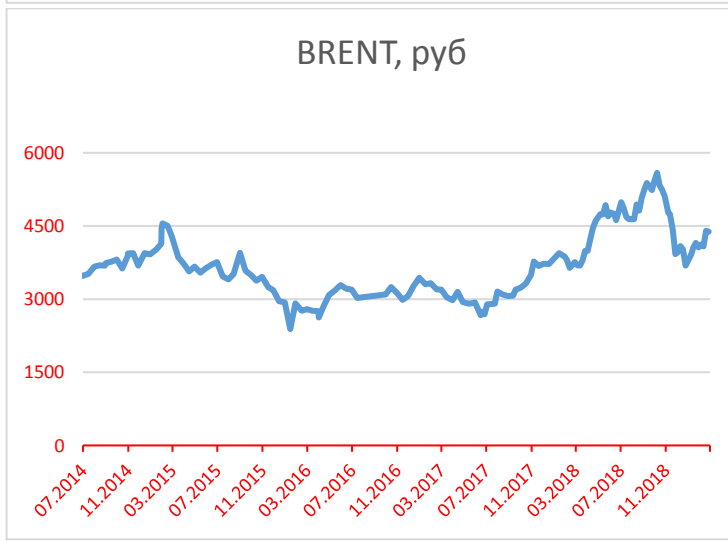
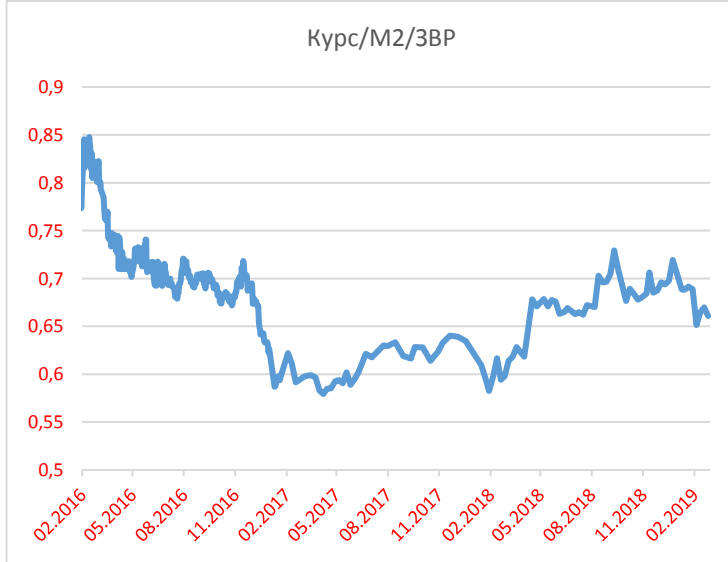
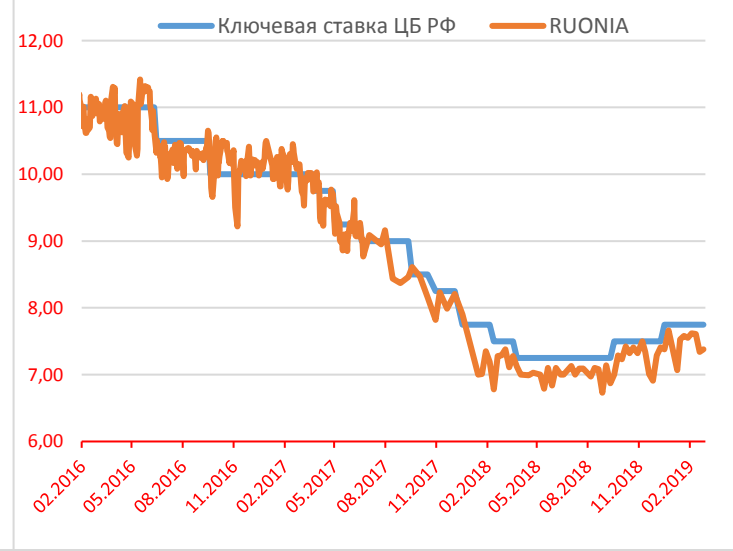
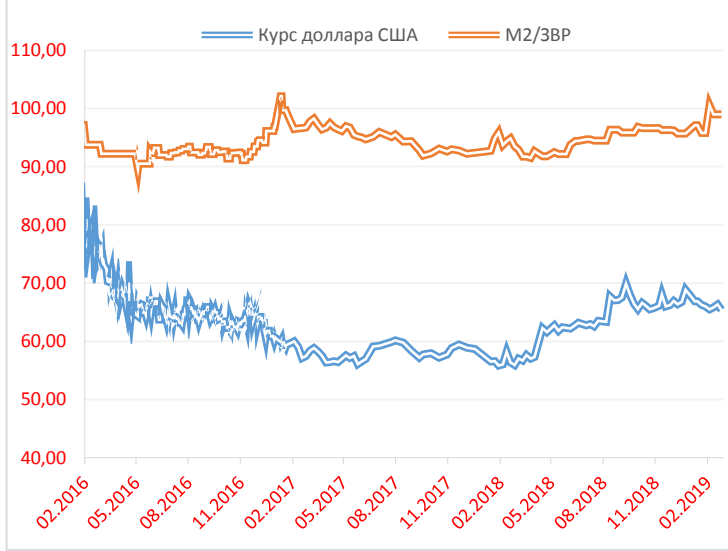
**Цена на нефть Brent** продолжает повторять рост рискованных активов. Цена выросла незначительно до уровня 67 долларов/баррель.

**Российский фондовый рынок** переваривает новости о новых санкциях. Дальнейшего падения на этой неделе не последовало, рынок демонстрирует отскок.

Индекс РТС закрылся на уровне 1198 пунктов. Акции Сбербанка 205 рублей. Курс доллара 65,4 рублей, а это очень близко от минимумов августа прошлого года. При пробое возможно сильное укрепление рубля. Доходность по длинным государственным бумагам 8,4%



# ИНДИКАТОРЫ РЫНКА




**Календарь событий**

Дата		Страна	Индикатор	Период	Прогноз	Прошрое	Ед. изм.
1 Мар	23:30	US	Domestic car sales	Фев		4.01	млн
	23:30	US	Total Vehicle Sales	Фев	16.80	16.70	млн
	20:50	US	Atlanta Federal Reserve Bank President Raphael Bostic's speech				
	18:00	US	U.Mich expectation final	Фев		86.2	пункты
	18:00	US	U.Mich conditions final	Фев		110.0	пункты
	18:00	US	ISM Mfg Prices Paid	Фев	52.0	49.6	пункты
	<b>18:00</b>	<b>US</b>	<b>ISM Manufacturing PMI</b>	<b>Фев</b>	<b>55.9</b>	<b>56.6</b>	<b>%</b>
	<b>18:00</b>	<b>US</b>	<b>U.Mich sentiment final</b>	<b>Фев</b>	<b>95.6</b>	<b>95.5</b>	<b>пункты</b>
	16:30	CA	GDP qq annualized	4 кв	1.2	2.0	%
	16:30	CA	GDP mm	Дек	0.0	-0.1	%
	16:30	CA	GDP qq	4 кв		0.5	%
	16:30	CA	GDP implicit price qq	4 кв		0.7	%
	16:30	US	PCE price index yy	Дек		1.8	%
	16:30	US	PCE price index mm	Дек		0.1	%
	16:30	US	Personal consump real mm	Дек		0.3	%
	<b>16:30</b>	<b>US</b>	<b>Consumption, adjusted mm</b>	<b>Дек</b>	<b>-0.2</b>	<b>0.4</b>	<b>%</b>
	16:30	US	Core PCE price index mm	Дек	0.2	0.1	%
	<b>16:30</b>	<b>US</b>	<b>Personal income mm</b>	<b>Янв</b>	<b>0.3</b>		<b>%</b>
	16:30	US	Core PCE price index yy	Дек	1.9	1.9	%
	<b>13:00</b>	<b>EZ</b>	<b>Inflation, flash yy</b>	<b>Фев</b>	<b>1.5</b>	<b>1.4</b>	<b>%</b>
	<b>13:00</b>	<b>EZ</b>	<b>Unemployment rate</b>	<b>Янв</b>	<b>7.9</b>	<b>7.9</b>	<b>%</b>
	12:30	GB	Mortgage Approvals	Янв	63.400	63.793	тыс
	<b>12:30</b>	<b>GB</b>	<b>CIPS/Markit Mfg PMI</b>	<b>Фев</b>	<b>52.0</b>	<b>52.8</b>	<b>пункты</b>
	12:30	GB	Mortgage Lending	Янв	3.900	4.112	млрд GBP
	12:30	GB	BoE consumer Credit	Янв	0.800	0.687	млрд GBP
	<b>12:00</b>	<b>EZ</b>	<b>Markit Mfg PMI</b>	<b>Фев</b>	<b>49.2</b>	<b>49.2</b>	<b>пункты</b>
	12:00	GR	PMI manufacturing	Фев		53.7	пункты
	12:00	IT	Unemployment	Янв	10.4	10.3	%
	12:00	IT	Unemployment	Дек	10.6	10.5	%
	<b>11:55</b>	<b>DE</b>	<b>Markit/BME Mfg PMI</b>	<b>Фев</b>	<b>47.6</b>	<b>47.6</b>	<b>пункты</b>
	11:55	DE	Unemploymt chng sa	Фев	-5	-2	тыс
	<b>11:55</b>	<b>DE</b>	<b>Unemployment Rate SA</b>	<b>Фев</b>	<b>5.0</b>	<b>5.0</b>	<b>%</b>
	11:55	DE	Unemployment total nsa	Янв		2.210	млн
	11:55	DE	Unemployment total sa	Янв		2.261	млн
	11:55	DE	Unemployment total sa	Фев		2.263	млн
	11:55	DE	Unemployment total nsa	Фев		2.406	млн
	11:50	FR	Markit/CDAF Mfg PMI	Фев	51.4	51.4	пункты
	<b>11:30</b>	<b>CH</b>	<b>PMI</b>	<b>Фев</b>	<b>53.6</b>	<b>54.3</b>	<b>пункты</b>
	11:15	ES	Manufacturing PMI	Фев	51.7	52.4	пункты

Дата		Страна	Индикатор	Период	Прогноз	Прошрое	Ед. изм.
	11:00	AT	PPI m/m	Янв		-0.7	%
	11:00	AT	GDP Growth Q/Q	4 кв		0.4	%
	11:00	AT	PPI y/y	Янв		1.9	%
	11:00	GR	PMI manufacturing	Янв		53.8	пункты
	10:30	SE	PMI Manuf mm	Фев		51.5	пункты
	<b>10:30</b>	<b>CH</b>	<b>Retail sales yy</b>	<b>Янв</b>		<b>-0.3</b>	<b>%</b>
	<b>10:00</b>	<b>DE</b>	<b>Import prices mm</b>	<b>Янв</b>	<b>0.2</b>	<b>-1.3</b>	<b>%</b>
	<b>10:00</b>	<b>DE</b>	<b>Import prices yy</b>	<b>Янв</b>	<b>1.3</b>	<b>1.6</b>	<b>%</b>
	09:00	IE	PMI manufacturing	Фев		52.6	пункты
	<b>08:00</b>	<b>JP</b>	<b>Consumer confid. index</b>	<b>Фев</b>		<b>41.9</b>	<b>пункты</b>
	<b>04:45</b>	<b>CN</b>	<b>Caixin PMI</b>	<b>Фев</b>	<b>48.5</b>	<b>48.3</b>	<b>пункты</b>
	03:30	JP	Manufacturing PMI	Фев		48.5	пункты
	02:30	JP	CPI, overall Tokyo	Фев		0.4	%
	<b>02:30</b>	<b>JP</b>	<b>Unemployment rate</b>	<b>Янв</b>	<b>2.4</b>	<b>2.4</b>	<b>%</b>
	00:45	NZ	NZ building consents	Янв		5.1	%
		AT	Rate of unemployment	Фев		9.0	%
		KR	Mrkt Holiday				
		<b>US</b>	<b>Personal income mm</b>	<b>Дек</b>	<b>0.5</b>	<b>0.2</b>	<b>%</b>
28 Фев	20:15	US	Philadelphia Federal Reserve Bank President Patrick Harker's speech				
	19:00	US	KC Fed manufacturing	Фев		2	пункты
	18:30	US	Nat Gas-EIA			-177	млрд к.ф.
	16:50	US	Atlanta Federal Reserve Bank President Raphael Bostic's speech				
	16:30	CA	Raw materials prices yy	Янв		-5.8	%
	16:30	CA	Producer prices yy	Янв		2.2	%
	16:30	CA	Raw materials prices mm	Янв		3.8	%
	16:30	CA	Producer prices mm	Янв	0.1	-0.7	%
	16:30	CA	Current Account, C\$	4 кв	-13.50	-10.34	млрд CAD
	16:30	US	Core PCE prices, prel	4 кв	1.6	1.5	%
	16:30	US	GDP deflator, prelim	4 кв	1.7	1.4	%
	16:30	US	Jobless claims 4-wk avg			235.75	тыс
	16:30	US	Corporate Profits	4 кв		3.5	%
	16:30	US	continuing claims			1.725	млн
	16:30	US	GDP sales, prelim	4 кв		1.2	%
	16:30	US	GDP deflator, prelim	1 кв		1.4	%
	16:30	US	PCE prices, prelim	4 кв		1.5	%
	<b>16:30</b>	<b>US</b>	<b>GDP Prelim</b>	<b>4 кв</b>	<b>2.4</b>	<b>3.5</b>	<b>%</b>
	<b>16:30</b>	<b>US</b>	<b>Initial Claims</b>		<b>220</b>	<b>216</b>	<b>тыс</b>
	16:15	US	Chair of the Board of Governors of the Federal Reserve System Jerome Powell's Speech				
	16:00	DE	HICP pre yy(approx time)	Фев	1.7	1.7	%
	<b>16:00</b>	<b>DE</b>	<b>CPI pre mm (approx time)</b>	<b>Фев</b>	<b>0.5</b>	<b>-0.8</b>	<b>%</b>
	16:00	DE	HICP pre mm(approx time)	Фев	0.6	-1.0	%
	<b>16:00</b>	<b>DE</b>	<b>CPI pre yy (approx time)</b>	<b>Фев</b>	<b>1.5</b>	<b>1.4</b>	<b>%</b>

Дата		Страна	Индикатор	Период	Прогноз	Прошрое	Ед. изм.
	16:00	US	Federal Reserve Vice Chairman Richard Clarida's speech				
	15:00	BR	GDP qtr/qtr	4 кв	0.1	0.8	%
	15:00	BR	GDP year/year	4 кв	1.1	1.3	%
	15:00	IN	Quaterly GDP yy	3 кв	7.0	7.1	%
	15:00	IN	Infrastructure Output yy	Янв		2.60	%
	14:00	IE	Retail sales y/y	Янв		3.7	%
	14:00	IE	Retail Sales m/m	Янв		-0.4	%
	13:00	GR	PPI y/y	Янв		-0.1	%
	13:00	GR	Retail Sales y/y	Дек		3.2	%
	13:00	IT	HICP prelim mm	Фев	-0.1	-1.7	%
	13:00	IT	Consumer price prelim yy	Фев	1.1	0.9	%
	13:00	IT	Consumer price prelim mm	Фев		0.1	%
	13:00	IT	HICP prelim yy	Фев	1.2	0.9	%
	12:00	ES	Current account Deficit	Дек		1.77	млрд EUR
	11:30	SE	PPI MM	Янв		-0.6	%
	11:30	SE	Retail sales yy	Янв		-1.1	%
	11:30	SE	Retail sales mm	Янв	0.7	-1.4	%
	11:30	SE	GDP qq	4 кв	0.6	-0.2	%
	11:30	SE	PPI YY	Янв		5.6	%
	11:30	SE	GDP yy	4 кв	1.5	1.6	%
	11:00	ES	HICP y/y Flash	Фев	1.0	1.0	%
	<b>11:00</b>	<b>CH</b>	<b>KOF Indicator</b>	<b>Фев</b>	<b>95.4</b>	<b>95.0</b>	<b>пункты</b>
	10:45	FR	Consumer spending mm	Янв	1.0	-1.5	%
	10:45	FR	GDP detailed qq	4 кв	0.3	0.3	%
	10:45	FR	Producer prices mm	Янв		-1.1	%
	10:00	FI	GDP QQ	4 кв		0.4	%
	10:00	FI	GDP Qtr Prelim y/y	4 кв		2.4	%
	10:00	GB	Nationwide HousePrice yy	Фев	0.4	0.1	%
	10:00	GB	Nationwide HousePrice mm	Фев	0.0	0.3	%
	<b>09:45</b>	<b>CH</b>	<b>GDP yy</b>	<b>4 кв</b>	<b>1.7</b>	<b>2.4</b>	<b>%</b>
	<b>09:45</b>	<b>CH</b>	<b>GDP qq</b>	<b>4 кв</b>	<b>0.4</b>	<b>-0.2</b>	<b>%</b>
	04:30	JP	Bank of Japan Board Member Hitoshi Suzuki's speech				
	<b>04:00</b>	<b>CN</b>	<b>NBS PMI</b>	<b>Фев</b>	<b>49.5</b>	<b>49.5</b>	<b>пункты</b>
	04:00	KR	Bank of Korea Base Rate	Мар		1.75	%
	03:30	AU	Private Sector Credit	Янв		0.2	%
	03:30	AU	Housing Credit	Янв		0.3	%
	03:30	AU	Building Capex	4 кв		-2.8	%
	03:30	AU	Plant/Machinery Capex	4 кв		2.2	%
	03:30	AU	Capital Expenditure	4 кв	0.5	-0.5	%
	<b>03:01</b>	<b>GB</b>	<b>GfK consumer confidence</b>	<b>Фев</b>	<b>-15</b>	<b>-14</b>	<b>пункты</b>
	03:00	NZ	NBNZ business outlook	Янв		-24.1	%
	03:00	NZ	NBNZ business outlook	Фев		-24.1	%
	<b>02:50</b>	<b>JP</b>	<b>Foreign invest JP stock</b>			<b>-52.9</b>	<b>млрд JPY</b>
	02:50	JP	Foreign Bond Investment			193.7	млрд JPY

Дата		Страна	Индикатор	Период	Прогноз	Прошное	Ед. изм.
	02:50	JP	IP forecast 1 mth ahead	Фев		-0.1	%
	<b>02:50</b>	<b>JP</b>	<b>Retail sales</b>	<b>Янв</b>	<b>1.1</b>	<b>1.3</b>	<b>%</b>
	02:50	JP	IP forecast 2 mths ahead	Мар		2.6	%
	02:00	KR	Industrial output growth	Янв		-1.4	%
	02:00	KR	Industrial output yy	Янв		1.6	%
	02:00	KR	Service sector output gr	Янв		-0.3	%
27 Фев	18:30	US	EIA weekly gasoline stk			-1.454	млн барр.
	18:30	US	EIA weekly dist. stocks			-1.517	млн барр.
	<b>18:30</b>	<b>US</b>	<b>EIA weekly crude stocks</b>			<b>3.672</b>	<b>млн барр.</b>
	18:00	US	Durables ex-def, rev mm	Дек		1.8	%
	18:00	US	Pending Homes Index	Янв		99.0	пункты
	18:00	US	Pending sales change mm	Янв	0.0	-2.2	%
	<b>18:00</b>	<b>US</b>	<b>Factory orders mm</b>	<b>Дек</b>	<b>0.6</b>	<b>-0.6</b>	<b>%</b>
	18:00	US	Nondef cap ex-air R mm	Дек		-0.7	%
	18:00	US	Factory ex-transp mm	Дек		-1.3	%
	18:00	US	Chair of the Board of Governors of the Federal Reserve System Jerome Powell's Speech				
	18:00	US	Durable Gds ex-trns R mm	Дек		0.1	%
	18:00	US	Durable goods, R mm	Дек		1.2	%
	16:30	CA	CPI BoC Core yy	Янв		1.7	%
	16:30	CA	CPI BoC Core mm	Янв		-0.2	%
	16:30	CA	CPI inflation yy	Янв	1.5	2.0	%
	16:30	CA	CPI inflation mm	Янв	0.2	-0.1	%
	<b>16:30</b>	<b>US</b>	<b>Durable goods orders mm</b>	<b>Янв</b>	<b>0.2</b>	<b>1.2</b>	<b>%</b>
	16:30	US	Durable gds ex-def mm	Янв		1.8	%
	16:30	US	Durable gds ex-trans mm	Янв		0.1	%
	15:00	US	MBA Purchase Index			232.7	пункты
	15:00	US	Mortgage market index			365.3	пункты
	15:00	US	MBA 30-yr mortgage rate			4.66	%
	15:00	US	Mortgage refinance index			1084.4	пункты
	14:30	IN	M3 Money Supply			10.4	%
	14:00	BR	Unemployment	Янв	11.9	11.6	%
	13:00	EZ	Selling Price Expec	Фев		10.9	пункты
	13:00	EZ	Industrial sentiment	Фев	0.1	0.5	пункты
	13:00	EZ	Economic sentiment	Фев	106.0	106.2	пункты
	13:00	EZ	Services sentiment	Фев	11.0	11.0	пункты
	<b>13:00</b>	<b>EZ</b>	<b>Business Climate</b>	<b>Фев</b>	<b>0.60</b>	<b>0.69</b>	<b>пункты</b>
	13:00	EZ	Cons Infl Expec	Фев		15.5	пункты
	13:00	DE	German Buba President Weidmann speech				
	12:00	EZ	Money-M3 annual grwth	Янв	4.0	4.1	%
	<b>12:00</b>	<b>CH</b>	<b>ZEW Investor sentiment</b>	<b>Фев</b>		<b>-44.0</b>	<b>пункты</b>
	11:30	EZ	Member of the Executive Board of the ECB Benoit Coeure's speech				
	11:30	SE	Household lending growth	Янв		5.5	%
	11:00	IT	Consumer confidence	Фев	113.0	114.0	пункты

Дата		Страна	Индикатор	Период	Прогноз	Прошрое	Ед. изм.
	11:00	SE	Consumer confidence mm	Фев	93.8	92.0	пункты
	10:00	FI	Consumer confidence	Фев		17.2	пункты
	10:00	NO	Retail sales	Янв	0.9	-1.8	%
	10:00	NO	Labour force survey	Дек	3.8	3.8	%
	06:30	HK	GDP yy	4 кв		2.9	%
	06:30	HK	GDP qq	4 кв		0.1	%
	04:30	JP	Bank of Japan Board Member Goushi Kataoka's Speech				
	03:30	AU	Construction work done	4 кв	0.4	-2.8	%
	00:00	KR	BOK manufacturing BSI	Мар		67	пункты
		GB	Parliament Debate on Brexit				
<b>26 Фев</b>	<b>18:00</b>	<b>US</b>	<b>Consumer confidence</b>	<b>Фев</b>	<b>125.0</b>	<b>120.2</b>	<b>пункты</b>
	18:00	US	Rich Fed, services index	Фев		6	пункты
	18:00	US	Chair of the Board of Governors of the Federal Reserve System Jerome Powell's Speech				
	18:00	US	Rich Fed comp. index	Фев		-2	пункты
	17:30	EZ	Member of the Executive Board of the ECB Yves Mersch's speech				
	17:00	US	CaseShiller 20 mm SA	Дек		0.3	%
	17:00	US	CaseShiller 20yy	Дек	4.5	4.7	%
	17:00	US	CaseShiller 20 mm NSA	Дек		-0.1	%
	16:55	US	Redbook mm			-1.5	%
	16:55	US	Redbook yy			5.4	%
	16:30	US	House starts mm: change	Дек		3.2	%
	16:30	US	Build permits: change mm	Дек		4.5	%
	16:30	US	Building permits: number	Дек	1.290	1.322	млн
	11:30	HK	Exports	Янв		-5.8	%
	11:30	HK	Imports	Янв		-7.0	%
25 Фев	18:00	US	Wholesale sales mm	Дек		-0.6	%
	16:30	US	National Activity Index	Янв		0.27	пункты
	13:00	DE	Member of the Executive Board of the Bundesbank Burkhard Balz's Speech				

## О СНЯТИИ ОТВЕТСТВЕННОСТИ

Данный еженедельный информационный бюллетень подготовлен на основе данных, полученных из открытых источников и носит ознакомительный характер. Инвестиционная компания «Фонтвель» рассматривает данные источники как надежные, однако не несет ответственности за точность и полноту информации опубликованной этими источниками. Инвестиционная компания не несет ответственности за решения, принятые инвестором и не претендует на часть дохода инвестора, полученного в результате использования данных из настоящего обзора. Инвестор не должен полагаться только на информацию, предоставленную в данном аналитическом обзоре, перед принятием инвестиционных решений также рекомендуется ознакомиться с информацией из иных доступных источников.