



## ЕЖЕНЕДЕЛЬНЫЙ ОБЗОР ФИНАНСОВЫХ РЫНКОВ

### 28 января 2019г

ДЕНЕЖНЫЙ РЫНОК	ЗНАЧЕНИЕ	ИЗМЕНЕНИЯ
RUONIA, %	7,55%	-0,03%
MOEXREPO	7,63%	0,16%
ОСТАТКИ НА КОРРСЧЕТАХ В ЦБ РФ, млрд. руб. (по РФ)	2 010,60	-19,26%
ДЕНЕЖНЫЙ АГРЕГАТ M2, млрд. руб.	44 892,10	0,00%
ЗОЛОТОВАЛЮТНЫЕ РЕЗЕРВЫ, млрд. долл.	468,50	0,00%
M2/ЗОЛОТОВАЛЮТНЫЕ РЕЗЕРВЫ	95,82	0,00%
ДОЛГОВОЙ РЫНОК	ЗНАЧЕНИЕ	ИЗМЕНЕНИЯ
ОФЗ-26207-ПД	8,27%	0,03%
ОФЗ-26205-ПД	7,78%	-0,04%
ОФЗ-29006-ПК	7,75%	0,01%
ОФЗ-26220-ПД	8,08%	0,04%
UST-10	2,75%	-0,04%
ВАЛЮТА	ЗНАЧЕНИЕ	ИЗМЕНЕНИЯ
USD/RUB	66,00	-0,41%
EUR/RUB	75,32	0,04%
EUR/USD	1,1400	0,16%
USD_INDEX	95,84	-0,39%
BTC/USD	3 488,00	-2,27%
СЫРЬЕ И МЕТАЛЛЫ	ЗНАЧЕНИЕ	ИЗМЕНЕНИЯ
ЗОЛОТО долл./унц.	1 300,00	1,40%
WTI, в USD	52,77	-2,13%
BRENT, в USD	61,54	-1,82%
BRENT, в РУБЛЯХ	4 061,64	-2,22%

**Американский фондовый рынок** провел прошедшую неделю в консолидации, что вполне закономерно после 4 недель сильного роста. Индекс S&P500 закрылся на уровне 2664 пункта.

На этой неделе состоится заседание ФРС США. Ставка не изменится, ожидания на повышение ставки в марте также близки к нулю. Рынок ожидает что председатель Пауэлл вообще исключит возможность повышения ставки на мартовском заседании. Появился инсайд от Wall Street Journal что ФРС может завершить сокращение своего баланса и его объема раньше, чем было запланировано. Участники рынка будут ждать подтверждения этим слухам от Джерома Пауэлла.

30-31 января состоятся переговоры на высшем уровне США – Китай. Министр торговли США Росс сообщил что шанс на достижение соглашения на этих переговорах невелик, поэтому остается надеется на продление моратория на повышение пошлин на импорт из Китая.

Президент Дональд Трамп подписал законопроект о прекращении шатдауна до 15 февраля, после чего приостановка работы правительства может возобновиться если деньги на стену не будут выделены.

В пятницу выйдет отчет по рынку труда за январь. Отчет как всегда ожидается сильным, однако пока нельзя сказать насколько сильно сказался шатдаун на экономики США и на рынке труда в том числе.

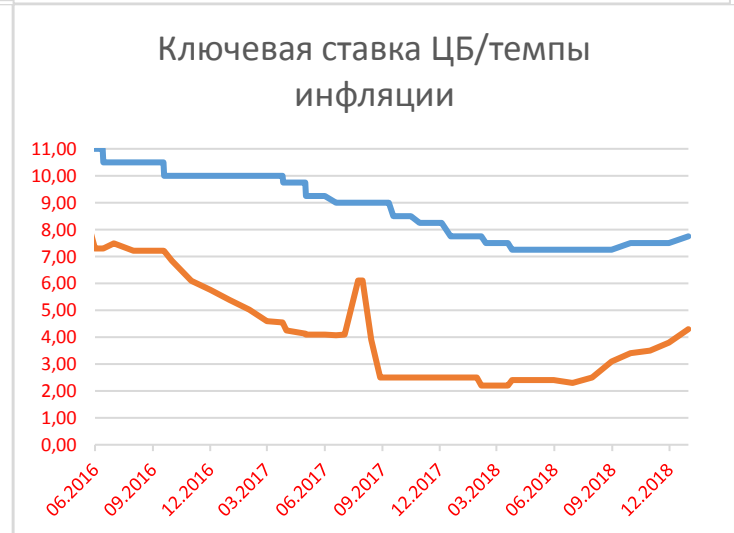
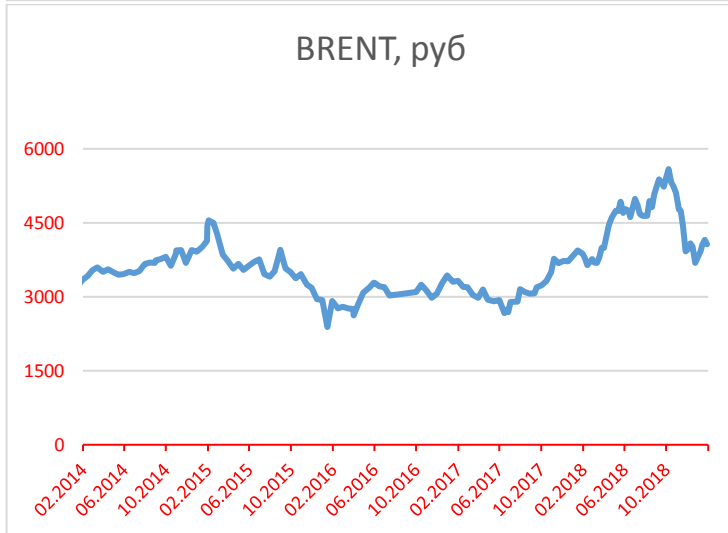
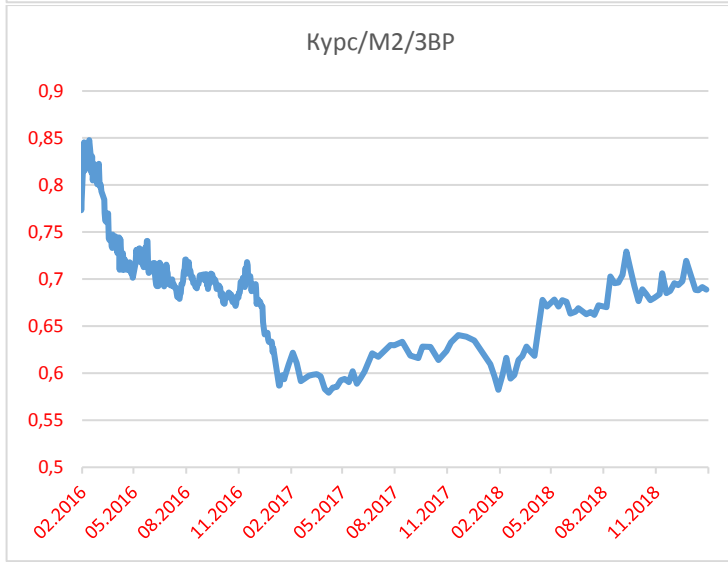
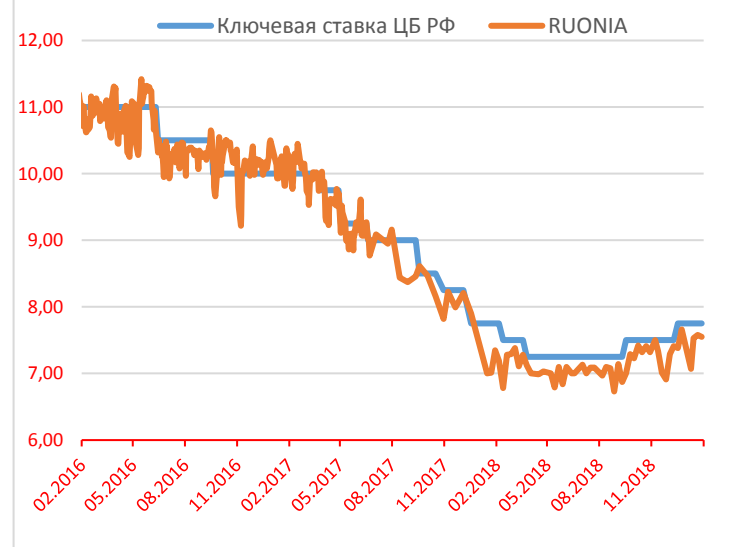
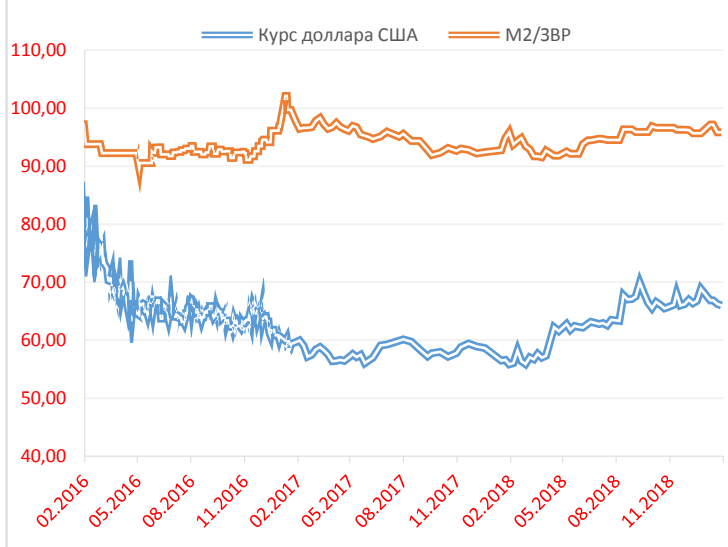
**Цена на нефть Brent** завершила неделю на уровне 61,5 долларов/баррель. Ждем результатов торговых переговоров США-Китай.

**Российский фондовый рынок** прибавил около 1,5%. Индекс РТС закрылся на уровне 1192 пункта вплотную приблизившись к своему сопротивлению 1200 выше которого он не был с апреля прошлого года, опустившись ниже после введения санкций против Русала. И вот в воскресенье санкции с Русала, En+, Евросибэнерго были сняты. Событие ожидаемое и позитивное. Ситуация очень напоминает февраль прошлого года, когда наш рынок рос на ожиданиях повышения рейтинга и сделал свой годовой максимум на выходе этой новости. Ожидать повторения я бы не стал, все будет зависеть от настроения на мировых рынках.

Курс доллара опустился до 66 рублей. Рынок ОФЗ консолидируется. ЦБ объявил о возобновлении отложенных покупок валюты с 1 февраля.



# ИНДИКАТОРЫ РЫНКА




**Календарь событий**

Дата		Страна	Индикатор	Период	Прогноз	Прошное	Пересмотр	Ед. изм.
<b>3 Фев</b>	<b>04:45</b>	<b>CN</b>	<b>Caixin Services PMI</b>	<b>Янв</b>		<b>53.9</b>		<b>пункты</b>
1 Фев	23:30	US	Domestic car sales	Янв		3.99		млн
	23:30	US	Total Vehicle Sales	Янв	17.20	17.55		млн
	18:00	US	U.Mich conditions final	Янв		110.0		пункты
	18:00	US	ISM Mfg Prices Paid	Янв		54.9		пункты
	18:00	US	U.Mich expectation final	Янв		78.3		пункты
	<b>18:00</b>	<b>US</b>	<b>U.Mich sentiment final</b>	<b>Янв</b>	<b>90.7</b>	<b>90.7</b>		<b>пункты</b>
	<b>18:00</b>	<b>US</b>	<b>ISM Manufacturing PMI</b>	<b>Янв</b>	<b>54.1</b>	<b>54.1</b>	<b>54.3</b>	<b>%</b>
	<b>16:30</b>	<b>US</b>	<b>Unemployment rate mm</b>	<b>Янв</b>	<b>3.9</b>	<b>3.9</b>		<b>%</b>
	<b>16:30</b>	<b>US</b>	<b>Average workweek hrs mm</b>	<b>Янв</b>	<b>34.5</b>	<b>34.5</b>		<b>часы</b>
	<b>16:30</b>	<b>US</b>	<b>Average earnings mm</b>	<b>Янв</b>	<b>0.3</b>	<b>0.4</b>		<b>%</b>
	<b>16:30</b>	<b>US</b>	<b>Non-farm payrolls</b>	<b>Янв</b>	<b>160</b>	<b>312</b>		<b>тыс</b>
	16:30	US	Manufacturing Payroll	Янв	17	32		тыс
	14:00	BR	Industrial Output y/y	Дек		-0.9		%
	14:00	BR	Industrial Output m/m	Дек		0.1		%
	<b>13:00</b>	<b>EZ</b>	<b>Inflation, flash yy</b>	<b>Янв</b>	<b>1.4</b>	<b>1.6</b>		<b>%</b>
	<b>13:00</b>	<b>EZ</b>	<b>Inflation, flash yy</b>	<b>Дек</b>	<b>1.8</b>	<b>1.9</b>		<b>%</b>
	<b>12:30</b>	<b>GB</b>	<b>CIPS/Markit Mfg PMI</b>	<b>Янв</b>	<b>53.5</b>	<b>54.2</b>		<b>пункты</b>
	<b>12:00</b>	<b>EZ</b>	<b>Markit Mfg PMI</b>	<b>Янв</b>	<b>50.5</b>	<b>50.5</b>		<b>пункты</b>
	12:00	GR	PMI manufacturing	Янв		53.8		пункты
	<b>11:55</b>	<b>DE</b>	<b>Markit/BME Mfg PMI</b>	<b>Янв</b>	<b>49.9</b>	<b>49.9</b>		<b>пункты</b>
	<b>11:55</b>	<b>DE</b>	<b>Markit/BME Mfg PMI</b>	<b>Дек</b>	<b>51.5</b>	<b>51.5</b>		<b>пункты</b>
	11:50	FR	Markit/CDAF Mfg PMI	Янв	51.2	51.2		пункты
	<b>11:30</b>	<b>CH</b>	<b>PMI</b>	<b>Янв</b>	<b>55.8</b>	<b>57.8</b>		<b>пункты</b>
	11:15	ES	Manufacturing PMI	Янв	50.5	51.1		пункты
	10:30	SE	PMI Manuf mm	Янв	51.5	52.0		пункты
	<b>10:30</b>	<b>CH</b>	<b>Retail sales yy</b>	<b>Дек</b>		<b>-0.5</b>		<b>%</b>
31 Янв	20:45	CA	Bank of Canada Senior Deputy Governor Carolyn A. Wilkins					
	19:00	DE	German Buba President Weidmann speech					
	18:30	US	Nat Gas-EIA			-163		млрд к.ф.
	16:30	CA	Raw materials prices yy	Дек		-9.9		%
	16:30	CA	Producer prices mm	Дек		-0.8		%
	16:30	CA	Raw materials prices mm	Дек		-11.7		%
	16:30	CA	Producer prices yy	Дек		2.8		%
	16:30	CA	GDP mm	Ноя	0.0	0.3		%
	16:30	US	Core PCE price index mm	Дек	0.2	0.1		%
	<b>16:30</b>	<b>US</b>	<b>Consumption, adjusted mm</b>	<b>Дек</b>	<b>0.3</b>	<b>0.4</b>		<b>%</b>
	<b>16:30</b>	<b>US</b>	<b>Personal income mm</b>	<b>Дек</b>	<b>0.4</b>	<b>0.2</b>		<b>%</b>
	16:30	US	Employment costs qq	4 кв	0.8	0.8		%
	16:30	US	Core PCE price index yy	Дек	1.9	1.9		%

Дата		Страна	Индикатор	Период	Прогноз	Прошное	Пересмотр	Ед. изм.
	<b>16:30</b>	<b>US</b>	<b>Initial Claims</b>		<b>211</b>	<b>199</b>		<b>тыс</b>
	16:30	US	Jobless claims 4-wk avg			215.00		тыс
	16:30	US	Employment Benefits qq	4 кв		0.4		%
	16:30	US	Employment Wages qq	4 кв		0.9		%
	16:30	US	continuing claims			1.713		млн
	16:30	US	PCE price index yy	Дек		1.8		%
	16:30	US	PCE price index mm	Дек		0.1		%
	16:30	US	Personal consump real mm	Дек		0.3		%
	15:30	US	Challenger layoffs	Янв		43.884		тыс
	15:00	IN	Infrastructure Output yy	Дек		3.50		%
	14:00	BR	Unemployment	Дек		11.6		%
	13:15	EZ	Member of the Executive Board of the ECB Yves Mersch's speech					
	<b>13:00</b>	<b>EZ</b>	<b>GDP flash estimate qq</b>	<b>4 кв</b>	<b>0.2</b>	<b>0.2</b>		<b>%</b>
	<b>13:00</b>	<b>EZ</b>	<b>GDP flash estimate yy</b>	<b>4 кв</b>	<b>1.2</b>	<b>1.6</b>		<b>%</b>
	<b>13:00</b>	<b>EZ</b>	<b>Unemployment rate</b>	<b>Дек</b>	<b>7.9</b>	<b>7.9</b>		<b>%</b>
	13:00	GR	Retail Sales y/y	Ноя		-4.0		%
	12:00	IT	Unemployment	Дек		10.5		%
	12:00	IT	GDP prelim yy	4 кв	0.3	0.7		%
	12:00	IT	GDP prelim qq	4 кв	-0.1	-0.1		%
	12:00	ES	Current account Deficit	Ноя		0.30		млрд EUR
	11:55	DE	Unemploymt chng sa	Янв	-10	-14		тыс
	11:55	DE	Unemployment total nsa	Янв		2.210		млн
	11:55	DE	Unemployment total sa	Янв		2.261		млн
	<b>11:55</b>	<b>DE</b>	<b>Unemployment Rate SA</b>	<b>Янв</b>	<b>5.0</b>	<b>5.0</b>		<b>%</b>
	11:00	ES	HICP y/y Flash	Дек	1.6	1.7		%
	11:00	ES	HICP y/y Flash	Янв	1.1	1.2		%
	11:00	ES	Estimated GDP yy	4 кв	2.3	2.4		%
	11:00	ES	Estimated GDP qq	4 кв	0.6	0.6		%
	10:45	FR	Producer prices mm	Дек		0.1		%
	<b>10:00</b>	<b>DE</b>	<b>Retail sales yy real</b>	<b>Дек</b>		<b>1.1</b>		<b>%</b>
	<b>10:00</b>	<b>DE</b>	<b>Retail sales mm real</b>	<b>Дек</b>	<b>-0.7</b>	<b>1.4</b>		<b>%</b>
<b>30 Янв</b>	<b>22:00</b>	<b>US</b>	<b>FOMC rate decision</b>		<b>2.375</b>	<b>2.375</b>		<b>%</b>
	18:00	US	Pending sales change mm	Дек	0.5	-0.7		%
	18:00	US	Pending Homes Index	Дек		101.4		пункты
	17:00	BE	GDP qq	4 кв		0.3		%
	16:30	US	GDP sales, advance	4 кв		1.0		%
	16:30	US	Core PCE prices, adv	4 кв		1.6		%
	16:30	US	PCE price index, adv	4 кв		1.6		%
	<b>16:30</b>	<b>US</b>	<b>GDP Advance</b>	<b>4 кв</b>	<b>2.5</b>	<b>3.4</b>		<b>%</b>
	16:30	US	GDP deflator, advance	4 кв	1.7	1.5		%
	16:15	US	ADP National Employment	Янв	175	271		тыс
	16:00	DE	HICP pre yy(approx time)	Янв	1.8	1.7		%
	<b>16:00</b>	<b>DE</b>	<b>CPI pre yy (approx time)</b>	<b>Янв</b>	<b>1.6</b>	<b>1.7</b>		<b>%</b>
	<b>16:00</b>	<b>DE</b>	<b>CPI pre mm (approx time)</b>	<b>Янв</b>	<b>-0.8</b>	<b>0.1</b>		<b>%</b>
	16:00	DE	HICP pre mm(approx time)	Янв	-0.9	0.3		%
	15:00	US	MBA Purchase Index			272.5		пункты

Дата		Страна	Индикатор	Период	Прогноз	Прошрое	Пересмотр	Ед. изм.
	15:00	US	MBA 30-yr mortgage rate			4.75		%
	15:00	US	Mortgage market index			400.6		пункты
	15:00	US	Mortgage refinance index			1110.5		пункты
	14:30	IN	M3 Money Supply			10.6		%
	13:00	EZ	Selling Price Expec	Янв		12.3		пункты
	13:00	EZ	Cons Infl Expec	Янв		18.6		пункты
	13:00	EZ	Industrial sentiment	Янв	0.6	1.1		пункты
	<b>13:00</b>	<b>EZ</b>	<b>Business Climate</b>	<b>Янв</b>	<b>0.73</b>	<b>0.82</b>		<b>пункты</b>
	13:00	EZ	Economic sentiment	Янв	106.7	107.3		пункты
	13:00	EZ	Services sentiment	Янв	11.1	12.0		пункты
	<b>12:00</b>	<b>CH</b>	<b>ZEW Investor sentiment</b>	<b>Янв</b>		<b>-22.2</b>		<b>пункты</b>
	11:30	HK	Retail sales	Дек		1.4		%
	11:00	AT	PPI y/y	Дек		2.5		%
	11:00	AT	PPI m/m	Дек		-0.3		%
	11:00	ES	Retail Sales yy	Дек		1.4		%
	11:00	SE	Consumer confidence mm	Янв	96.0	96.4		пункты
	<b>11:00</b>	<b>CH</b>	<b>KOF Indicator</b>	<b>Янв</b>	<b>96.5</b>	<b>96.3</b>		<b>пункты</b>
	10:45	FR	Consumer spending mm	Дек	-0.2	-0.3		%
	<b>10:00</b>	<b>DE</b>	<b>Import prices yy</b>	<b>Дек</b>	<b>2.1</b>	<b>3.1</b>		<b>%</b>
	<b>10:00</b>	<b>DE</b>	<b>Import prices mm</b>	<b>Дек</b>	<b>-0.8</b>	<b>-1.0</b>		<b>%</b>
	<b>10:00</b>	<b>DE</b>	<b>GfK consumer sentiment</b>	<b>Фев</b>	<b>10.3</b>	<b>10.4</b>		<b>пункты</b>
	10:00	NO	Retail sales	Дек	-0.4	0.9		%
29 Янв	22:00	GB	Parliamentary Vote on Brexit Deal					
	<b>18:00</b>	<b>US</b>	<b>Consumer confidence</b>	<b>Янв</b>	<b>124.0</b>	<b>128.1</b>		<b>пункты</b>
	17:00	US	CaseShiller 20yy	Ноя	5.0	5.0		%
	17:00	US	CaseShiller 20 mm SA	Ноя	0.4	0.4		%
	17:00	US	CaseShiller 20 mm NSA	Ноя		0.0		%
	11:00	ES	Unemployment Srvy	4 кв	14.50	14.60		%
	10:45	FR	Consumer confidence	Янв	89	87		пункты
	<b>10:00</b>	<b>CH</b>	<b>Trade</b>	<b>Дек</b>		<b>4737</b>		<b>млн CHF</b>
	03:30	AU	NAB Business Conditions	Дек		11		пункты
	03:30	AU	NAB Business Confidence	Дек		3		пункты
28 Янв	19:00	EZ	ECB President Draghi's Speech					
	17:00	EZ	ECB President Mario Draghi's Speech					
	16:30	US	National Activity Index	Дек		0.22		пункты
	14:00	IE	Retail sales y/y	Дек		3.6		%
	14:00	IE	Retail Sales m/m	Дек		-0.1		%

## О СНЯТИИ ОТВЕТСТВЕННОСТИ

Данный еженедельный информационный бюллетень подготовлен на основе данных, полученных из открытых источников и носит ознакомительный характер. Инвестиционная компания «Фонтвель» рассматривает данные источники как надежные, однако не несет ответственности за точность и полноту информации опубликованной этими источниками. Инвестиционная компания не несет ответственности за решения, принятые инвестором и не претендует на часть дохода инвестора, полученного в результате использования данных из настоящего обзора. Инвестор не должен полагаться только на информацию, предоставленную в данном аналитическом обзоре, перед принятием инвестиционных решений также рекомендуется ознакомиться с информацией из иных доступных источников.