

**ЕЖЕНЕДЕЛЬНЫЙ ОБЗОР ФИНАНСОВЫХ РЫНКОВ**
29 апреля 2019г

ДЕНЕЖНЫЙ РЫНОК	ЗНАЧЕНИЕ	ИЗМЕНЕНИЯ
RUONIA, %	7,49%	-0,10%
MOEXREPO	7,49%	-0,01%
ОСТАТКИ НА КОРРСЧЕТАХ В ЦБ РФ, млрд. руб. (по РФ)	1 986,90	-29,49%
ДЕНЕЖНЫЙ АГРЕГАТ M2, млрд. руб.	46 213,20	0,00%
ЗОЛОТОВАЛЮТНЫЕ РЕЗЕРВЫ, млрд. долл.	487,80	0,00%
M2/ЗОЛОТОВАЛЮТНЫЕ РЕЗЕРВЫ	94,74	0,00%
ДОЛГОВОЙ РЫНОК	ЗНАЧЕНИЕ	ИЗМЕНЕНИЯ
ОФЗ-26207-ПД	8,10%	0,02%
ОФЗ-26205-ПД	7,67%	-0,04%
ОФЗ-29006-ПК	7,89%	-0,02%
ОФЗ-26220-ПД	7,84%	-0,03%
UST-10	2,50%	-0,07%
ВАЛЮТА	ЗНАЧЕНИЕ	ИЗМЕНЕНИЯ
USD/RUB	64,70	1,01%
EUR/RUB	72,17	0,17%
EUR/USD	1,1159	-0,77%
USD_INDEX	97,97	0,66%
BTC/USD	5 483,00	2,75%
СЫРЬЕ И МЕТАЛЛЫ	ЗНАЧЕНИЕ	ИЗМЕНЕНИЯ
ЗОЛОТО долл./унц.	1 282,00	0,23%
WTI, в USD	62,80	-1,34%
BRENT, в USD	71,59	-0,67%
BRENT, в РУБЛЯХ	4 631,87	0,34%

Американский фондовый рынок на прошлой неделе вырос и достиг исторических максимумов, показанных в сентябре прошлого года. Индекс S&P500 закрылся на уровне 2939 пунктов, прибавив 1,2%. Индекс волатильности VIX 13 пунктов, доходность ГКО США 10Y 2,5%.

1 мая состоится заседание ФРС США. Заседание считается проходным, изменения ставки и прогнозов не ожидается. Единственный интересный момент – отношение ФРС к текущему замедлению инфляции. А именно может ли ФРС снизить ставку при сильном экономическом росте, но низкой инфляции. Обоснование может стать замедление мировой экономики несмотря на рост в США. Продолжающийся рост подтвердили и данные по ВВП США за первый квартал, сильно превысив прогнозы (3,2% против прогноза в 2,3%). Также возможна какая-то конкретика по составу портфеля ГКО, пока ФРС не определилась с будущим составом портфеля.

В начале месяца как всегда выйдет отчет по рынку труда. Один провальный отчет за год уже был, поэтому второй повысит ожидания на снижение ставки. Прогноз 180K новых рабочих мест.

Агентство S&P подтвердило рейтинг Италии на уровне BBB, сохранив негативный прогноз.

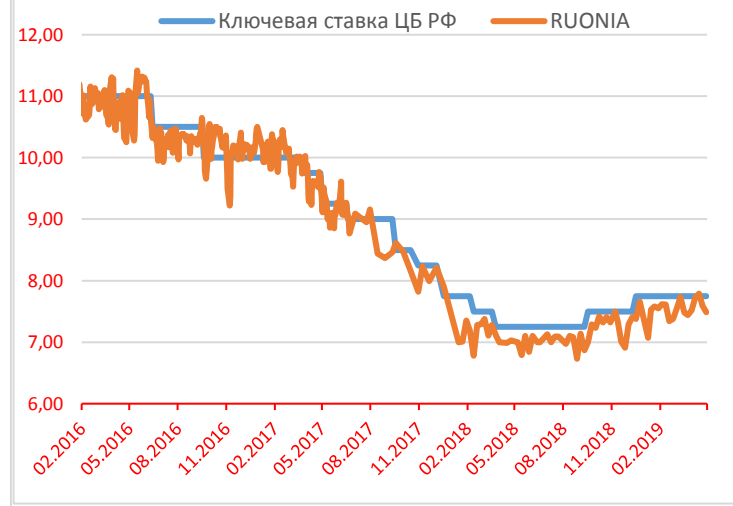
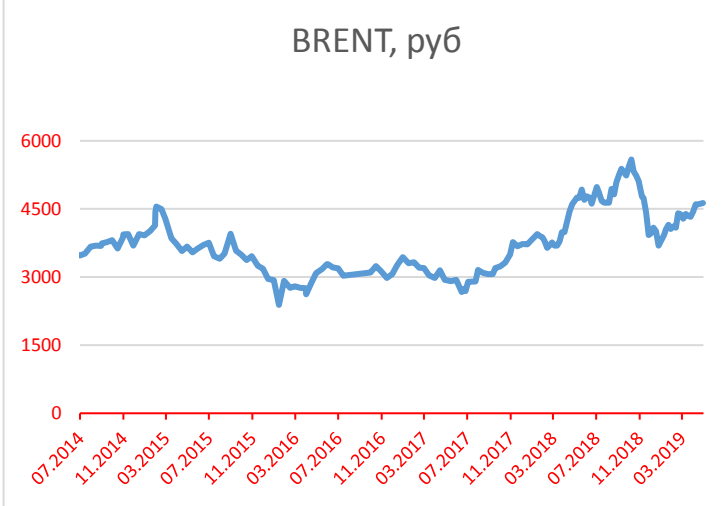
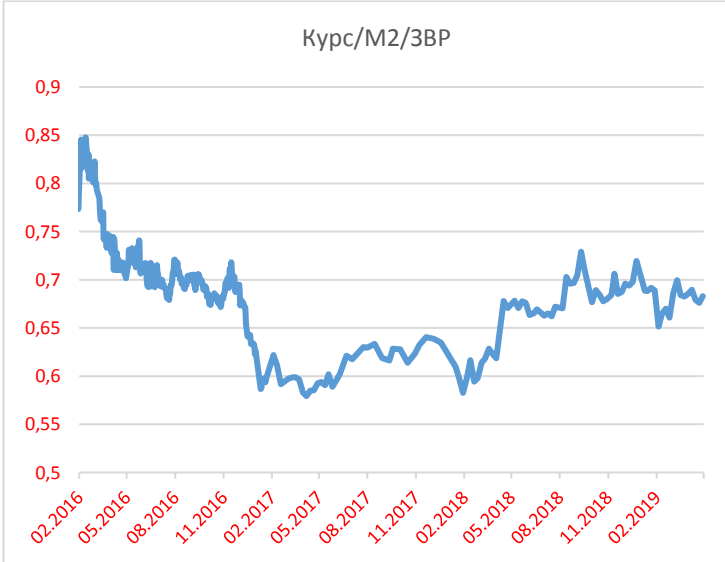
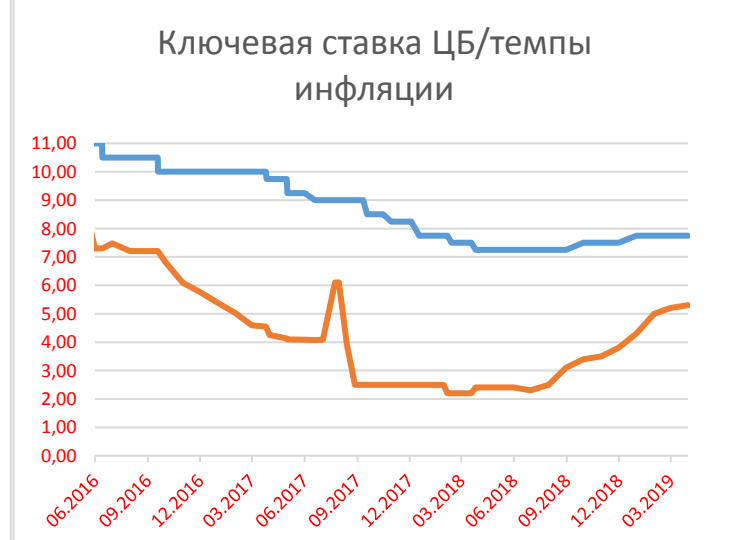
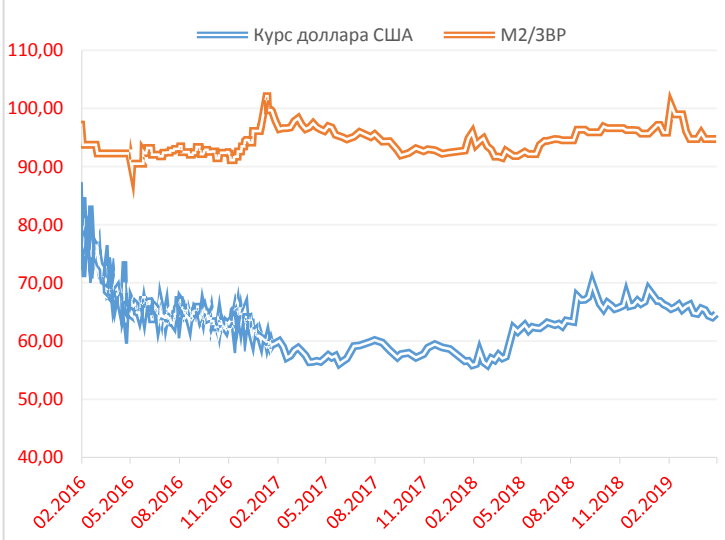
Цена на нефть Brent все на тех же новостях об окончательном запрете покупок у Ирана поднималась до 75 долларов/баррель. Но под конец недели вернулась к 72, на новостях о том, что президент США требует от Саудовской Аравии увеличения добычи.

Российский фондовый рынок в след за нефтью незначительно снизился. Индекс РТС закрылся на уровне 1247 пунктов. Акции Сбербанка снизились сильнее рынка до 223 рублей. Курс доллара 64,7. Доходность по длинным государственным бумагам 8,31%.

ЦБ РФ оставил ставку без изменений, и заявил о возможном снижении во 2-3 кварталах.



ИНДИКАТОРЫ РЫНКА




Календарь событий

Дата		Страна	Индикатор	Период	Прогноз	Прошрое	Ед. изм.
4 Май	02:45	US	Fed's James Bullard speech				
		JP	Mrkt Holiday				
3 Май	20:45	US	FOMC Member John Williams speech				
			18:30	US	Federal Reserve Vice Chairman Richard Clarida's speech		
	17:15	US	Chicago Fed President Charles Evans Speaks				
	17:00	US	ISM N-Mfg Bus Act	Апр		57.4	%
	17:00	US	ISM N-Mfg PMI	Апр	57.0	56.1	%
	15:30	US	Unemployment rate mm	Апр	3.8	3.8	%
	15:30	US	Average workweek hrs mm	Апр	34.5	34.5	часы
	15:30	US	Average earnings mm	Апр	0.3	0.1	%
	15:30	US	Manufacturing Payroll	Апр	10	-6	тыс
	15:30	US	Non-farm payrolls	Апр	180	196	тыс
	15:00	BR	Industrial Output m/m	Мар		0.7	%
	15:00	BR	Industrial Output y/y	Мар		2.0	%
	12:00	EZ	Producer prices yy	Мар	3.0	3.0	%
	12:00	EZ	Inflation, flash yy	Апр	1.6	1.4	%
	12:00	EZ	Producer prices mm	Мар	0.0	0.1	%
	11:30	GB	CIPS/Markit Serv PMI	Апр	50.5	48.9	пункты
	11:30	HK	Retail sales	Мар		-10.1	%
	11:00	DE	German Buba President Weidmann speech				
	09:30	CH	CPI mm	Апр	0.2	0.5	%
	09:30	CH	CPI yy	Апр	0.7	0.7	%
	08:45	CH	Consumer Confidence	2 кв		-4	пункты
	04:30	AU	Private house approvals	Мар		-3.6	%
	04:30	AU	Building Approvals	Мар	-14.0	19.1	%
		JP	Mrkt Holiday				
2 Май	20:30	EZ	Member of the Executive Board of the ECB Peter Praet's speech				
		DE	German Buba President Weidmann speech				
	18:30	IE	Exchequer returns	Апр		-0.966	млрд EUR
	17:45	DE	Member of the Board of the Bundesbank Joachim Wuermeling's Speech				
	17:30	US	Nat Gas-EIA			92	млрд к.ф.
	17:00	US	Durables ex-def, rev mm	Мар		2.3	%
	17:00	US	Durable goods, R mm	Мар		2.7	%
	17:00	US	Durables ex-def, rev mm	Фев		-1.9	%
	17:00	US	Factory ex-transp mm	Мар		0.3	%
	17:00	US	Durable Gds ex-trns R mm	Мар		0.4	%
	17:00	US	Nondef cap ex-air R mm	Мар		1.3	%

Дата		Страна	Индикатор	Период	Прогноз	Прошрое	Ед. изм.
	17:00	US	Factory orders mm	Мар	1.5	-0.5	%
	16:45	US	ISM-New York index	Апр		869.1	пункты
	15:30	US	Initial Claims		215	230	тыс
	15:30	US	Productivity, prelim	4 кв	1.2	2.2	%
	15:30	US	continuing claims			1.655	млн
	15:30	US	Productivity, prelim	1 кв		2.2	%
	15:30	US	Jobless claims 4-wk avg			206.00	тыс
	14:30	US	Challenger layoffs	Апр		60.587	тыс
	14:00	GB	BoE rate decision	Май	0.75	0.75	%
	14:00	GB	Bank of England Minutes				
	11:00	EZ	Markit Mfg PMI	Апр	47.8	47.8	пункты
	11:00	GR	PMI manufacturing	Апр		54.7	пункты
	10:55	DE	Markit/BME Mfg PMI	Апр	44.5	44.5	пункты
	10:50	FR	Markit/CDAF Mfg PMI	Апр	49.6	49.6	пункты
	10:45	IT	Markit/ADACI Mfg PMI	Апр	47.8	47.4	пункты
	10:30	CH	PMI	Апр	50.5	50.3	пункты
	10:15	ES	Manufacturing PMI	Апр	51.2	50.9	пункты
	09:30	CH	Retail sales yy	Мар		-0.2	%
	09:00	DE	Retail sales mm real	Мар	-0.5	0.9	%
	09:00	DE	Retail sales yy real	Мар	2.8	4.7	%
	04:45	CN	Caixin PMI	Апр	51.0	50.8	пункты
	02:00	KR	CPI growth	Апр	0.20	-0.20	%
	02:00	KR	CPI growth yy	Апр	0.40	0.40	%
	01:45	NZ	NZ building consents	Мар		1.9	%
		AT	Rate of unemployment	Апр		7.4	%
		JP	Mrkt Holiday				
1 Май	23:15	CA	BoC Governor Poloz Speech				
	21:00	US	FOMC rate decision		2.375	2.375	%
	17:30	US	EIA weekly crude stocks			5.479	млн барр.
	17:30	US	EIA weekly dist. stocks			-0.662	млн барр.
	17:30	US	EIA weekly gasoline stk			-2.129	млн барр.
	17:00	US	Construction spending mm	Мар	0.2	1.0	%
	17:00	US	ISM Mfg Prices Paid	Мар	50.1	49.4	пункты
	17:00	US	ISM Manufacturing PMI	Мар	54.5	54.2	%
	17:00	US	ISM Manufacturing PMI	Апр	55.0	55.3	%
	17:00	US	ISM Mfg Prices Paid	Апр	55.4	54.3	пункты
	14:00	US	Mortgage refinance index			1293.0	пункты
	14:00	US	MBA Purchase Index			269.3	пункты
	14:00	US	MBA 30-yr mortgage rate			4.46	%
	14:00	US	Mortgage market index			425.6	пункты
	11:30	EZ	Vice-President of the European Central Bank Luis de Guindos's speech				
	11:30	GB	Mortgage Approvals	Мар	64.800	64.337	тыс
	11:30	GB	CIPS/Markit Mfg PMI	Апр	53.0	55.1	пункты
	11:30	GB	Mortgage Lending	Мар	3.544	3.457	млрд GBP
	11:30	GB	BoE consumer Credit	Мар	1.000	1.145	млрд GBP
	09:00	GB	Nationwide HousePrice mm	Апр	0.1	0.2	%

Дата		Страна	Индикатор	Период	Прогноз	Прошрое	Ед. изм.
	09:00	GB	Nationwide HousePrice yy	Апр	0.7	0.7	%
	09:00	IE	PMI manufacturing	Апр		53.9	пункты
	03:30	JP	Manufacturing PMI	Апр		49.5	пункты
	01:45	NZ	Unemployment rate	1 кв	4.2	4.3	%
		AT	Mrkt Holiday				
		BE	Mrkt Holiday				
		BR	Mrkt Holiday				
		CN	Mrkt Holiday				
		FI	Mrkt Holiday				
		FR	Mrkt Holiday				
		DE	Mrkt holiday				
		GR	Mrkt Holiday				
		HK	Mrkt Holiday				
		IN	Mrkt Holiday				
		IE	Mrkt Holiday				
		IT	Mrkt Holiday				
		JP	Mrkt Holiday				
		NL	Mrkt Holiday				
		NO	Mrkt Holiday				
		PT	Mrkt Holiday				
		SG	Mrkt Holiday				
		KR	Mrkt Holiday				
		ES	Mrkt Holiday				
		SE	Mrkt Holiday				
		CH	Mrkt Holiday				
30 Апр	18:00	CA	BoC Governor Poloz Speech				
	17:00	US	Pending Homes Index	Мар		101.9	пункты
	17:00	US	Consumer confidence	Апр	126.0	124.1	пункты
	17:00	US	Pending sales change mm	Мар	0.5	-1.0	%
	16:00	US	CaseShiller 20yy	Фев	3.2	3.6	%
	16:00	US	CaseShiller 20 mm SA	Фев	0.2	0.1	%
	16:00	US	CaseShiller 20 mm NSA	Фев		-0.2	%
	15:55	US	Redbook yy			6.0	%
	15:55	US	Redbook mm			1.2	%
	15:30	CA	Producer prices yy	Мар		1.2	%
	15:30	CA	Producer prices mm	Мар		0.3	%
	15:30	CA	Raw materials prices mm	Мар		4.6	%
	15:30	CA	GDP mm	Фев	0.1	0.3	%
	15:30	CA	Raw materials prices yy	Мар		-0.6	%
	15:30	US	Employment Wages qq	1 кв		0.6	%
	15:30	US	Employment Benefits qq	1 кв		0.7	%
	15:30	US	Employment costs qq	1 кв	0.7	0.7	%
	15:00	DE	CPI pre mm (approx time)	Апр	0.5	0.4	%
	15:00	DE	HICP pre mm(approx time)	Апр	0.5	0.5	%
	15:00	DE	CPI pre yy (approx time)	Апр	1.5	1.3	%
	15:00	DE	HICP pre yy(approx time)	Апр	1.7	1.4	%
	15:00	DE	CPI final mm	Апр		0.4	%

Дата		Страна	Индикатор	Период	Прогноз	Прошрое	Ед. изм.
	15:00	DE	CPI final yy	Апр		1.3	%
	15:00	DE	HICP final mm	Апр		0.5	%
	15:00	DE	HICP final yy	Апр		1.4	%
	15:00	IN	Infrastructure Output yy	Мар		2.10	%
	14:00	BR	Unemployment	Мар		12.4	%
	14:00	BR	Unemployment	Фев	12.5	12.0	%
	13:00	IT	GDP prelim qq	1 кв	0.1	-0.1	%
	13:00	IT	GDP prelim yy	1 кв	-0.2	0.0	%
	12:00	EZ	GDP flash estimate qq	1 кв	0.3	0.2	%
	12:00	EZ	GDP flash estimate yy	1 кв	1.1	1.1	%
	12:00	EZ	Unemployment rate	Мар	7.8	7.8	%
	12:00	IT	HICP prelim yy	Апр	1.4	1.1	%
	12:00	IT	HICP prelim mm	Апр	0.8	2.3	%
	12:00	IT	Consumer price prelim mm	Апр		0.3	%
	12:00	IT	Consumer price prelim yy	Апр		1.0	%
	11:00	IT	Unemployment	Фев		10.5	%
	11:00	IT	Unemployment	Мар		10.7	%
	11:00	ES	Retail Sales yy	Мар		1.2	%
	11:00	ES	Current account Deficit	Фев		-1.47	млрд EUR
	10:55	DE	Unemployment total sa	Апр		2.231	млн
	10:55	DE	Unemployment total nsa	Апр		2.301	млн
	10:55	DE	Unemploymt chng sa	Апр	-6	-7	тыс
	10:55	DE	Unemployment Rate SA	Апр	4.9	4.9	%
	02:00	KR	Industrial output yy	Мар	-1.0	-2.7	%
	02:00	KR	Service sector output gr	Мар		-1.1	%
	02:00	KR	Industrial output growth	Мар	0.8	-2.6	%
	00:00	KR	BOK manufacturing BSI	Май		75	пункты
		AT	GDP Growth Flash Est QQ	1 кв	0.3	0.4	%
		JP	Mrkt Holiday				
29 Апр	16:00	BE	GDP qq	1 кв		0.3	%
	15:30	US	PCE price index yy	Мар		1.4	%
	15:30	US	Core PCE price index mm	Мар	0.1	0.1	%
	15:30	US	Personal income mm	Мар	0.4	0.2	%
	15:30	US	Consumption, adjusted mm	Мар	0.7	0.1	%
	15:30	US	Core PCE price index yy	Мар	1.7	1.8	%
	15:30	US	PCE price index mm	Мар		-0.1	%
	15:30	US	Personal consump real mm	Мар		0.1	%

О СНЯТИИ ОТВЕТСТВЕННОСТИ

Данный еженедельный информационный бюллетень подготовлен на основе данных, полученных из открытых источников и носит ознакомительный характер. Инвестиционная компания «Фонтвьель» рассматривает данные источники как надежные, однако не несет ответственности за точность и полноту информации опубликованной этими источниками. Инвестиционная компания не несет ответственности за решения, принятые инвестором и не претендует на часть дохода инвестора, полученного в результате использования данных из настоящего обзора. Инвестор не должен полагаться только на информацию, предоставленную в данном аналитическом обзоре, перед принятием инвестиционных решений также рекомендуется ознакомиться с информацией из иных доступных источников.